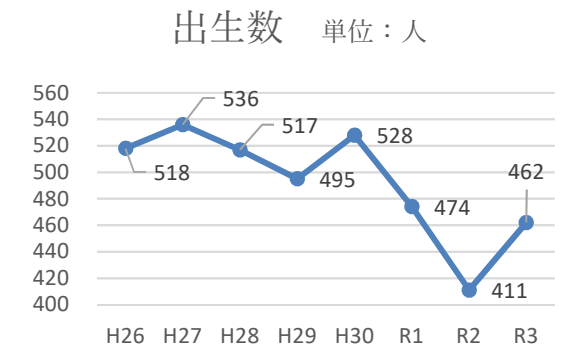
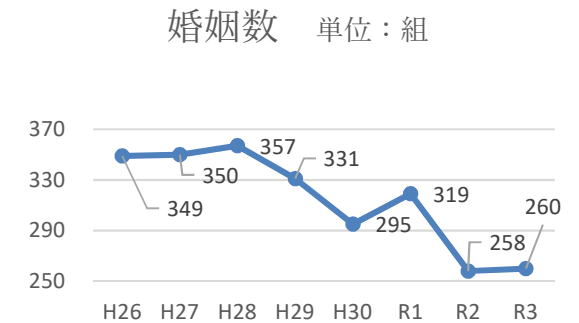
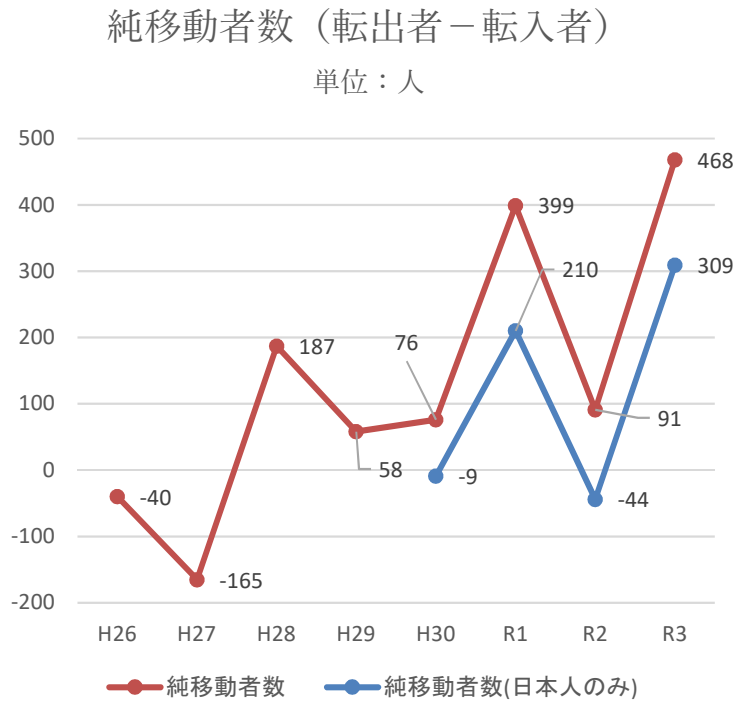
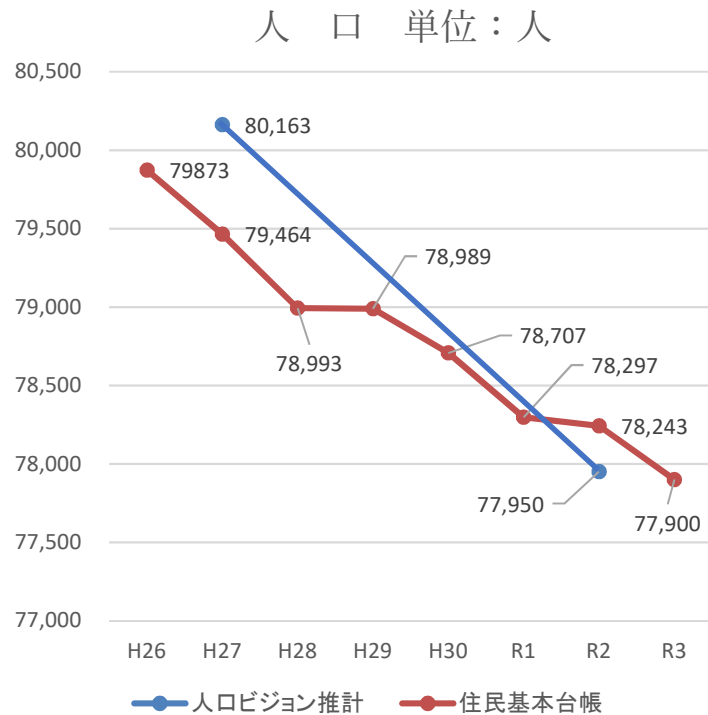


# 本庄市まち・ひと・しごと創生総合戦略 関連統計資料

参考資料

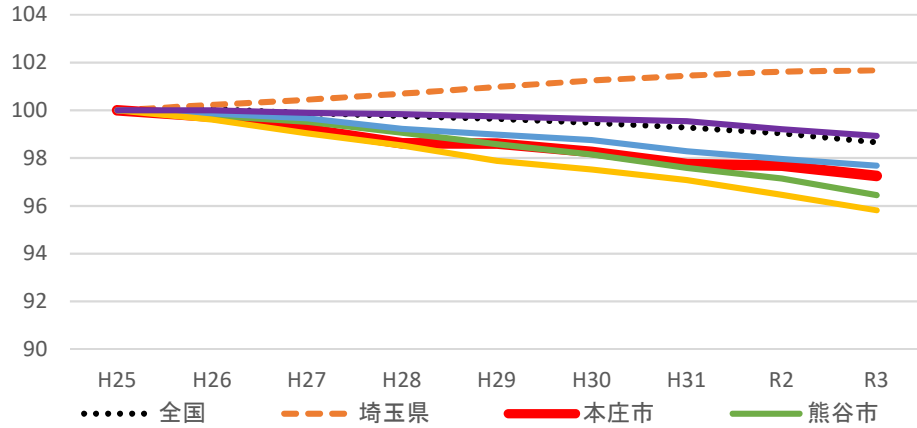
## (1)人口、転出入、婚姻、出生の基礎データ

	出典	H26	H27	H28	H29	H30	R1	R2	R3
人口	住民基本台帳 (1月1日現在)	79,873人	79,464人	78,993人	78,989人	78,707人	78,297人	78,243人	77,900人
純移動者数 (転入者-転出者)	住民基本台帳 (1月1日~12月31日)	▲40人	▲165人	187人	58人	76人	399人	91人	468人
婚姻数	埼玉県人口動態総覧 (1月1日~12月31日)	349組	350組	357組	331組	295組	319組	258組	260組
出生数	埼玉県人口動態総覧 (1月1日~12月31日)	518人	536人	517人	495人	528人	474人	411人	462人

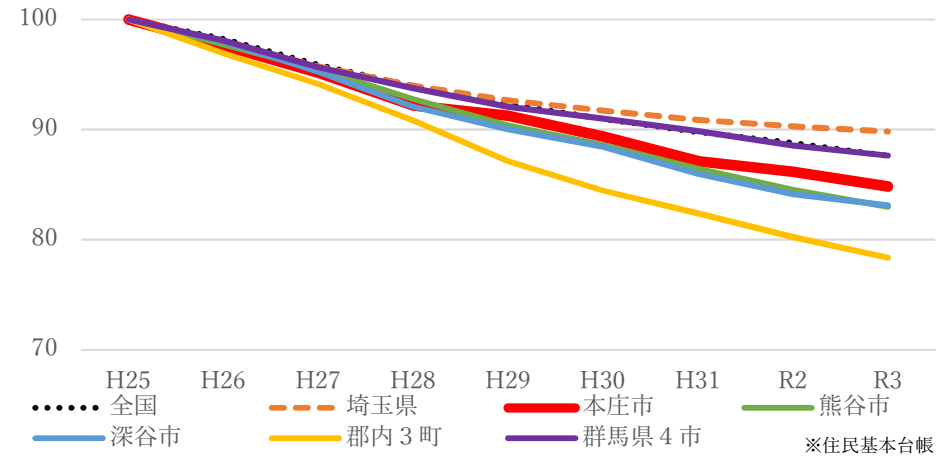


## (2) 人口推移の詳細データ

### 総人口の推移(H25=100)



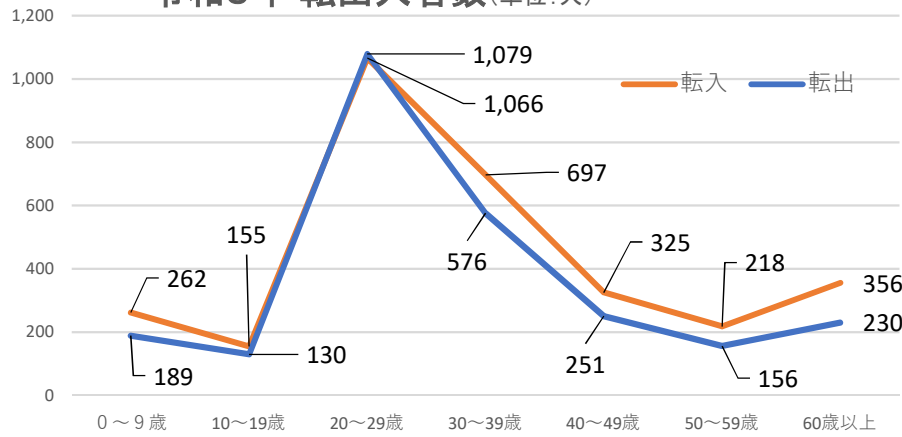
### 20～39歳の人口の推移(H25=100)



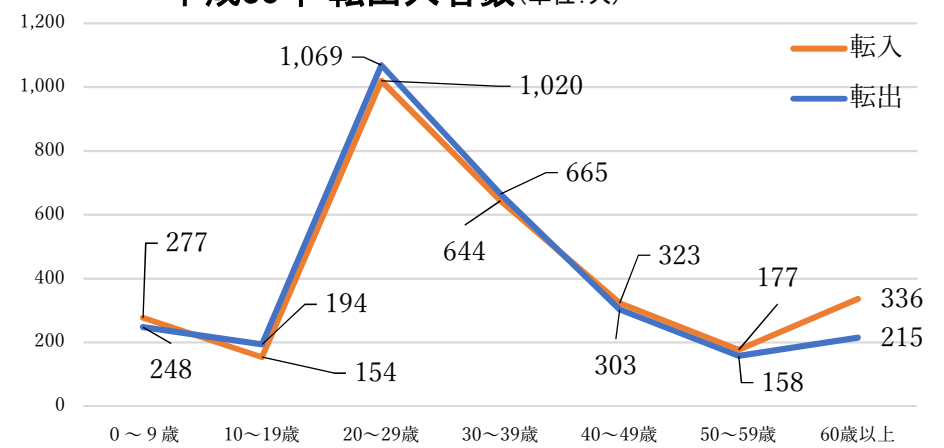
※住民基本台帳(総務省) ※郡内3町 (美里町、神川町、上里町)、群馬県4市 (前橋市、高崎市、伊勢崎市、藤岡市)

## (3) 転出入者数の詳細データ

### 令和3年 転出入者数(単位:人)



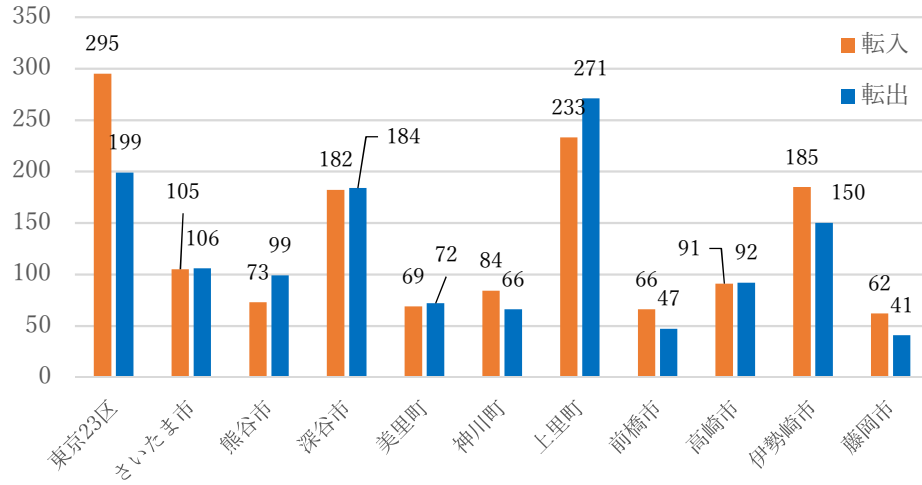
### 平成30年 転出入者数(単位:人)



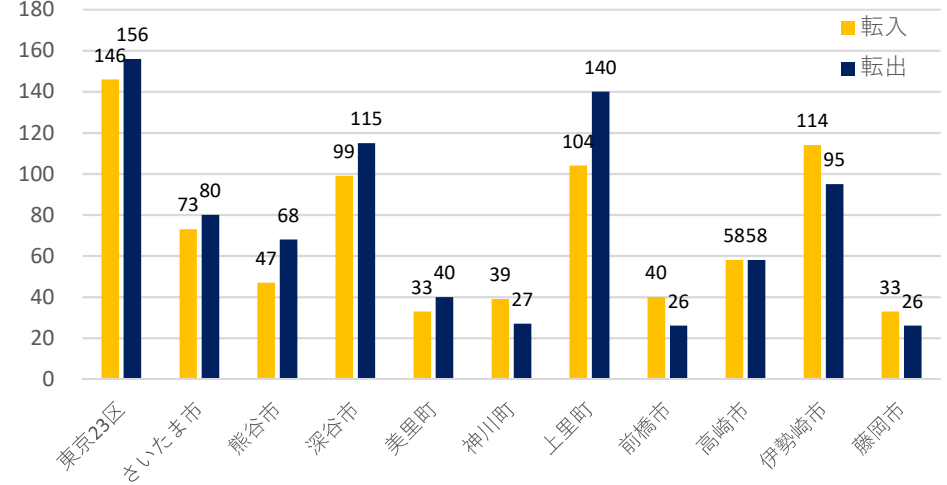
※住民基本台帳人口移動報告(総務省)

(4) 主な転出入先の詳細データ

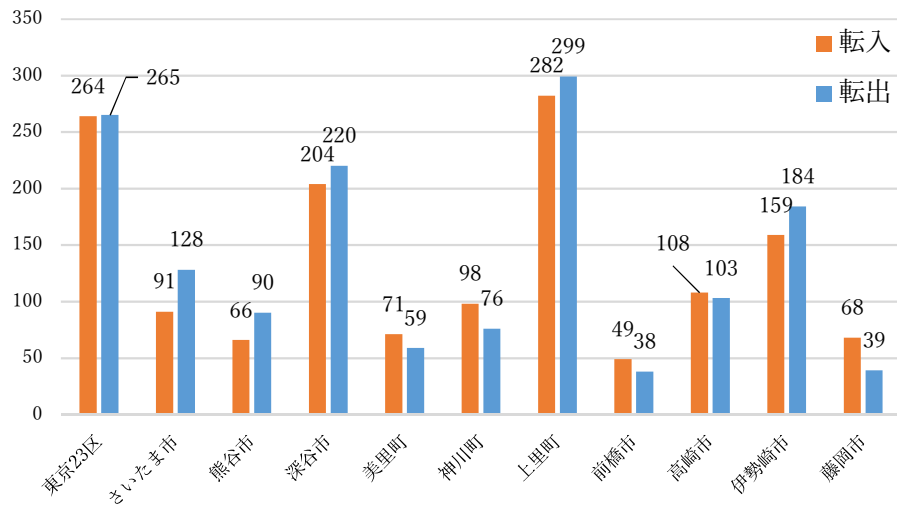
令和3年 主な転出入先(単位:人)



令和3年 主な転出入先(20~39歳)(単位:人)



平成30年 主な転出入先(単位:人)



平成30年 主な転出入先(20~39歳)(単位:人)

