



特定健診・がん検診 インターネット予約の流れ

本庄市

インターネットで予約する方法

①スマートフォンでインターネット予約する場合は、

特定健康診査又はがん検診案内通知の二次元コードを読み取り、予約サイトにお進みください。

②本庄市の公式LINEからアクセスする方は、予約する前に本庄市の公式LINEアカウントの登録をしておいてください。

LINEメニューから「電子申請・予約」→「特定健診・がん検診」→「今すぐ予約」の順に、予約サイトにお進みください。

③パソコン又はスマートフォンでブラウザからアクセスする場合は、

アクセスする場合は本庄市ホームページ内の

「令和8年度特定健康診査・特定保健指導及び健康診査について」内にある

「インターネット予約はこちら」をクリックして、予約サイトにお進みください。

または「令和8年度がん検診・歯周疾患検診・骨粗しょう症検診」内にある

「本庄市がん検診等予約サイト」をクリックして、予約サイトにお進みください。



①ログイン方法

本庄市健診予約システム



令和7年度のけんしん（集団）は終了しました。
令和8年度のけんしんを予約希望の方は、以下の予約開始日以降にアクセスしてください。



本庄市マスコット「はにぼん」

令和8年度けんしん（集団）予約受付開始日一覧

健診名・会場	予約受付開始日
プリンセス健診	4月15日水曜日9時から
特定健診（会場：セルディ）	4月16日木曜日9時から
特定健診（会場：健診センター）	4月17日金曜日9時から
乳がん検診、子宮頸がん検診、骨粗しょう症検診	4月23日木曜日9時から
肺がん・結核検診、肝炎ウイルス検診、胃がん（ピリウム）検診	4月24日金曜日9時から

プリンセス検診選択時に残り枠が「△」表示の場合は、
予約センター（0120-537-528）までご連絡ください。

※本庄市にお住まいの方が対象です
受診券を用意して「予約する」に進んでください

予約する

予約には受診券に記載の10桁の宛名番号が必要です。
受診券を用意して「予約する」を押してください。

①ログイン方法



ログイン情報

※宛名番号欄には受診券に記載の宛名番号（10桁の数字）
※生年月日欄にはお客様の西暦+生年月日（8桁の数字）（例）昭和60年1月1日→19850101 をご入力ください。

宛名番号
1234567890

生年月日
.....

ログイン

宛名番号と生年月日を入力して「ログイン」を押してください。

- ・宛名番号＝受診券に記載の10桁の宛名番号を入力
- ・生年月日＝ご自身の生年月日（西暦8桁）を入力（例：1960年1月1日生まれの方 → 19600101 と入力）

以下の方は、予約システムからの予約はできませんので、コールセンター（0120-537-528）をご利用ください。

- ・特定健診を予約する場合
年度途中で本市国民健康保険に加入された方
年度途中で転入された方
- ・がん検診、骨粗しょう症検診、肝炎ウイルス検診を予約する場合
年度途中で転入された方

②予約方法

本庄市健診予約システム



本庄市マスコット
「はにぼん」

令和7年度のけんしん（集団）は終了しました。

令和8年度のけんしんを予約希望の方は、以下の予約開始日以降にアクセスしてください。

令和8年度けんしん（集団）予約受付開始日一覧

健診名・会場	予約受付開始日
プリンセス健診	4月15日水曜日9時から
特定健診（会場：セルディ）	4月16日木曜日9時から
特定健診（会場：健診センター）	4月17日金曜日9時から
乳がん検診、子宮頸がん検診、骨粗しょう症検診	4月23日木曜日9時から
肺がん・結核検診、肝炎ウイルス検診、胃がん（バリウム）検診	4月24日金曜日9時から



本庄市マスコット「はにぼん」

プリンセス検診選択時に残り枠が「△」表示の場合は、

予約センター（0120-537-528）までご連絡ください。

※本庄市にお住まいの方が対象です

受診券を用意して「予約する」に進んでください

予約する

ログイン後、トップページに戻りますので、再度「予約する」を押してください。

②予約方法(予約プランの選択)



予約プラン、会場、受診日を選択する

※「全て」は選択しないでください。

必ず「全て」以外の下記予約プラン(特定健診～B型・C型肝炎ウイルス検診)を選択してください

※プリンセス検診選択時に残り枠が「△」表示の場合は、予約センター(0120-537-528)にご連絡ください

予約プランを選択 ※必ず「全て」以外の下記予約プラン(特定健診～B型・C型肝炎ウイルス検診)を選択してください

全て


会場を選択

健診センター

< 2026年 04月 >

○ 受付中 △ 残りわずか(予約センターへお電話ください) ✕ 受付終了

日	月	火	水	木	金	土
---	---	---	---	---	---	---



予約プランを選択
※必ず「全て」以外の下記予約プラン(特定健診～B型・C型肝炎ウイルス検診)を選択してください

全て

特定健診

プリンセス検診

乳がん・子宮頸がん検診

肺がん検診

胃がん(バリウム)検診

乳がん検診

子宮がん検診

骨粗しょう症検診

B型・C型肝炎ウイルス検診

「予約プランを選択」欄を押すと、年齢・性別等によって受診可能な予約プランが表示されます。表示された予約プランの中から受診したい項目を選択してください。

※必ず「全て」以外の予約プラン(特定健診～B型・C型肝炎ウイルス検診)を選択してください。

②予約方法(会場・時間の選択)



予約プラン、会場、受診日を選択する

※「全て」は選択しないでください。

必ず「全て」以外の下記予約プラン(特定健診～B型・C型肝炎ウイルス検診)を選択してください

※プリンセス検診選択時に残り枠が「△」表示の場合は、予約センター(0120-537-528)にご連絡ください

予約プランを選択 ※必ず「全て」以外の下記予約プラン(特定健診～B型・C型肝炎ウイルス検診)を選択してください

特定健診

会場を選択


健診センター

< 2026年 04月 >

○ 受付中 △ 残りわずか(予約センターへお電話ください) ✕ 受付終了



日 月 火 水 木 金 土



会場を選択

- 健診センター 詳細
- 健診センター(女性限定日) 詳細
- セルディ 詳細

「会場を選択」欄を押すと、受診可能な会場が表示されます。
表示された会場の中から受診したい会場を選択してください。

②予約方法(受診日の選択)



健診センター

< 2026年 05月 >

○ 受付中 △ 残りわずか(予約センターへお電話ください) × 受付終了

Week 週表示 Month 1ヶ月表示

日	月	火	水	木	金	土
26	27	28	29	30	1	2
3	4	5	6	7	8	9
10	11	12 ○	13 ○	14 ○	15	16 ○
17	18	19 ○	20 ○	21 ○	22	23
24	25 ○	26 ○	27 ○	28 ○	29 ○	30
31	1	2	3	4	5	6

カレンダーに受診可能な日付が「○」で表示されます。

受診を希望する日の「○」を押してください。

「△」が表示されている日は当予約システムでは予約できません。予約センター(0120-537-528)へお電話ください。

※この予約システムから予約できるのは受診日の2週間前までです。

②予約方法(オプションの選択)



オプション選択

同時に受診を希望する検診を選択できます。
受診を希望する検診ごとに「1 受診する」を選択してください。

任意 胃がんリスク検診
1 受診する

任意 大腸がん検診
1 受診する

任意 肺がん・結核検診
利用しない

任意 B型・C型肝炎ウイルス検診
利用しない

戻る 次へ

同日に受診可能なオプションで、がん検診等が表示されます。

(受診可能なオプションがない場合は表示されません。)

受診を希望するオプションのがん検診等について「1 受診する」を選択し、「次へ」を押してください。

②予約方法(連絡先の登録)



連絡先の登録

連絡先を入力してください。
※電話番号の登録は必須です。

必須 電話番号

090 - 1234 - 5678

電話番号を入力してください。

任意 メールアドレス

メールアドレスを入力してください

戻る 次へ

「電話番号」と「メールアドレス」を入力して「次へ」を押してください。

- ・**電話番号は必須**のため必ず入力してください。
- ・メールアドレスは任意です。(登録すると予約完了メールが翌営業日に届きます。)
※ 金曜日及び土日祝日にご予約の場合、翌営業日の16時頃を目安にメールが届きます。

②予約方法(予約内容の確認・予約完了)



予約内容確認

実際の受付時間は、事前の案内通知でご案内いたします。
肺がん・結核検診（健診センター会場）、骨粗しょう症検診をご予約の方は事前の案内通知は届きませんので、
本画面に表示されている受付時間をご自身で記録してください。

予約内容
受付開始日時 2026/05/13(水) 12:50
受付終了日時 2026/05/13(水) 14:20
予約プラン 特定健診
会場 健診センター

メールアドレス2 (確認)

戻る 登録する (予約確認)

予約完了

予約ID
ご予約が完了いたしました。

続けて予約 ホームへ

予約内容を確認し、「予約する」を押してください。「予約完了」と表示があれば予約完了になります。
※実際の受付時間は、事前の案内通知でご案内いたします。

ただし、肺がん・結核検診（健診センター）及び骨粗しょう症検診は事前の案内通知は届きませんので、
予約内容確認画面に表示されている受付時間をご自身で記録しておいてください。

続けて別の検診を予約する場合は「続けて予約」を、予約を終了する場合は「ホームへ」を押してください。

注意事項



予約が完了した方は、検診当日の持ち物や受付時間が記載された案内通知と検査キット等を受診日の1週間前までに郵送します。

案内通知が届かない場合は、健康推進課(24-2003)までご連絡ください。

※肺がん・結核検診(健診センター)及び骨粗しょう症検診は事前の案内通知は届きませんので、予約内容確認画面に表示されている受付時間をご自身で記録しておいてください。

③ 予約確認方法



本庄市 健診予約システム

ログアウト マイページ

本庄市健診予約システム

令和7年度のけんしん（集団）は終了しました。
令和8年度のけんしんを予約希望の方は、以下の予約開始日以降にアクセスしてください。

令和8年度けんしん（集団）予約受付開始日一覧

健診名・会場	予約受付開始日
プリンセス健診	4月15日水曜日9時から

本庄市マスコット「はにぼん」



マイページ

こんにちは 1234567890 さん

予約履歴を確認する
過去の予約一覧の確認、予約のキャンセル手続きができます。

登録情報の変更・確認
氏名、メールアドレス、住所など、登録情報の設定ができます。

ホームへ

ログイン後、トップページの右上にある「マイページ」を押してください。
マイページが表示されたら「予約履歴を確認する」を押してください。

③予約確認方法



予約一覧

並び順 予約番号 (ID) の昇順 ▼ キャンセルした予約も表示する

予約ID : 60
受診日時 : 2026/11/02(月) 12:50
受診受付終了日時 : 2026/11/02(月) 14:20

予約状態: 仮予約 キャンセル可 変更可

予約プラン: 特定健診
会場: 健診センター
管理コード: 特定健診

[予約内容](#)



予約ID : 60

実際の受付時間は、事前の案内通知でご案内いたします。
ただし、肺がん・結核検診（健診センター会場）、骨粗しょう症検診をご予約の方は事前の案内通知は届きませんので、本画面に表示されている受付時間に受付をしてください。

この予約システムから、予約変更等ができる期日は、受診日から2週間前までです。
そのため、2週間前を過ぎた場合は、コールセンター（TEL0120-537-528）で予約変更等を行ってください。

予約内容

受診日時
2026/11/02(月) 12:50

予約プラン
特定健診

会場
健診センター

予約の一覧が表示されますので、確認したい予約の「予約内容」を押してください。

予約内容の詳細が表示されます。

※予約当日は予約状態が「仮予約」となっていますが、予約は確定しています（翌営業日中に「承認」に変更されます。）

④予約キャンセル方法



The image shows two screenshots of a reservation system interface. The left screenshot shows a reservation details page with fields for '連絡先登録' (Contact registration), '電話番号' (Phone number: 090-1234-5678), 'メールアドレス' (Email address), '予約状態' (Reservation status), and '予約ステータス' (Reservation status: 確定). At the bottom are buttons for '戻る' (Back), 'キャンセルする' (Cancel), and '予約内容を変更する' (Change reservation details). An orange arrow points to the right screenshot, which shows the same page but with an additional 'キャンセルを確定する' (Confirm cancellation) button at the bottom right.

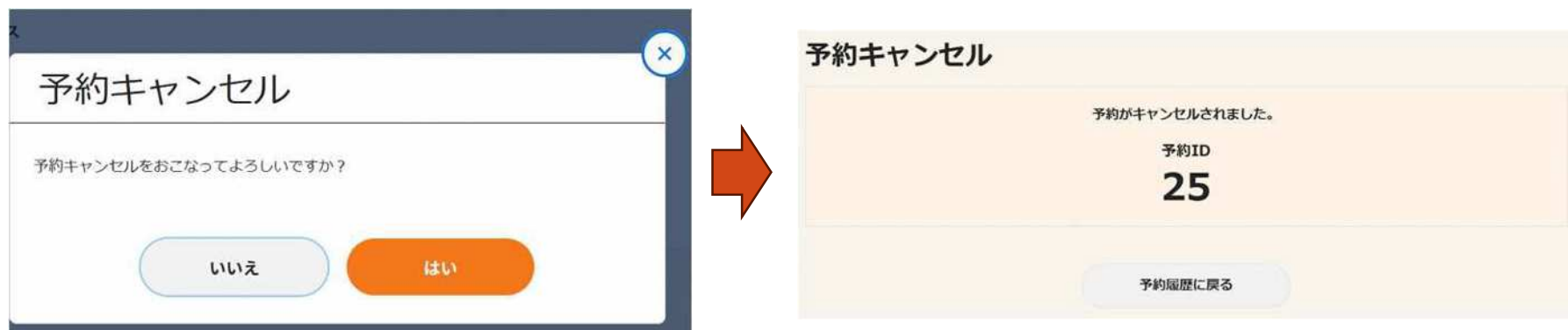
③予約確認方法(P13、14)で、キャンセルしたい予約の予約内容を表示してください。

予約内容が表示されたら、ページ最下部の「キャンセルする」を押してください。

改めて予約内容が表示されますので、ページ最下部の「キャンセルを確定する」を押してください。

※この予約システムから、予約変更等ができる期日は、受診日の2週間前までです。そのため、
2週間前を過ぎた場合は、コールセンター(TEL0120-537-528)で予約変更等を行ってください。

④ 予約キャンセル方法



キャンセル確認画面が表示されます(この時点ではキャンセルは確定していません)ので、「はい」を押してください。

「予約がキャンセルされました」という表示ができれば、キャンセル完了です。

⑤ 予約内容の変更方法



連絡先登録

電話番号
090-1234-5678

メールアドレス

予約状態

予約ステータス
確定

戻る キャンセルする 予約内容を変更する

※プラン、会場、受診日の変更だけではなく、オプションでがん検診等の追加・キャンセルも同じ操作です。

③ 予約確認方法(P13、14)で、変更したい予約の予約内容を表示してください。

予約内容が表示されたら、ページ最下部の「予約内容を変更する」を押してください。

※この予約システムから、予約変更等ができる期日は、受診日の2週間前までです。そのため、2週間前を過ぎた場合は、コールセンター(TEL0120-537-528)で予約変更等を行ってください。

⑤ 予約内容の変更方法

予約プラン、会場、受診日を選択する

※「全て」は選択しないでください。

必ず「全て」以外の下記予約プラン（特定健診～B型・C型肝炎ウイルス検診）を選択してください

※プリンセス検診選択時に残り枠が「△」表示の場合は、予約センター(0120-537-528)にご連絡ください

予約プランを選択 ※必ず「全て」以外の下記予約プラン（特定健診～B型・C型肝炎ウイルス検診）を選択してください

特定健診 ➤

会場を選択

健診センター ➤

< 2026年 04月 >

受付中 残りわずか（予約センターへお電話ください） 受付終了

Week: 10 週表示
Month: 1ヶ月表示

日	月	火	水	木	金	土
---	---	---	---	---	---	---

プラン、会場・時間、受診日の選択ページが表示されますので、
「②予約方法」(P6～11)と同様に予約を行ってください。



⑤ 予約内容の変更方法



変更の手続き中 × 変更をやめる

予約内容確認

予約内容

受付開始日時

宛名番号
1234567890

戻る 予約を編集する



入力内容の確認

入力内容にお間違いはないですか？
問題がなければ「はい」ボタンを押してください。

戻る はい



予約変更

予約ID
26

予約履歴に戻る

予約内容確認ページが表示されますので、
予約内容を変更する場合はページ最下部の「予約を編集する」を、
変更をやめる場合はページ上部の「× 変更をやめる」を押してください。
入力内容の確認画面で「はい」を押し、「予約変更」と表示されたら予約変更完了です。

お問合せ先



ご不明点等ありましたら、下記お問合せ先へご連絡ください。

本庄市健診予約センター

電話番号：0120-537-528

電話対応時間：9時～17時15分（平日）