

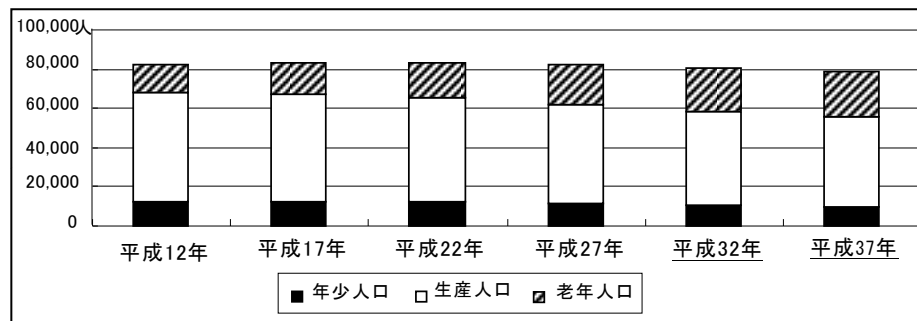
新市建設計画新旧対照表

変 更 前	変 更 後
<p>○新市建設計画</p> <p>第1章 計画策定の方針</p> <p>(1)計画の趣旨 略</p> <p>(2)計画の構成 略</p> <p>(3)計画の期間</p> <p>新市の主要事業および財政計画については、平成18年度から<u>平成32年度</u>までの<u>15ヵ年</u>にかかるものとします。</p> <p>第2章 新市の課題 略</p> <p>第3章 主要指標の見通し</p> <p>略</p> <p>1 人口・年齢別人口</p> <p>新市の人口は、当面は転入等による人口増加が続き、平成12年(2000年)の82,670人(国勢調査:年齢不詳を除く・以下同)から平成17年(2005年)には83,439人まで増加することが予想されます。その後、少子化の影響が顕在化するなどの要因によって人口は減少に転じ、<u>平成37年</u>(2025年)には78,761人になると予測されています。</p> <p>これを年齢別にみると、年少人口(0～14歳)については、少子化の影響が顕在化し、平成12年(2000年)の12,775人から、平成27年(2015年)には11,768人、<u>平成37年</u>(2025年)には9,702人まで減少すると予測されます。</p> <p>一方、老年人口(65歳以上)は高齢化の進展によって急増し、平成12年(2000年)の14,304人から、平成27年(2015年)には20,728人、<u>平成37年</u>(2025年)には23,389人まで増加すると予測されます。</p>	<p>○新市建設計画</p> <p>第1章 計画策定の方針</p> <p>(1)計画の趣旨 略</p> <p>(2)計画の構成 略</p> <p>(3)計画の期間</p> <p>新市の主要事業および財政計画については、平成18年度から<u>令和7年度</u>までの<u>20ヵ年</u>にかかるものとします。</p> <p>第2章 新市の課題 略</p> <p>第3章 主要指標の見通し</p> <p>略</p> <p>1 人口・年齢別人口</p> <p>新市の人口は、当面は転入等による人口増加が続き、平成12年(2000年)の82,670人(国勢調査:年齢不詳を除く・以下同)から平成17年(2005年)には83,439人まで増加することが予想されます。その後、少子化の影響が顕在化するなどの要因によって人口は減少に転じ、<u>令和7年</u>(2025年)には78,761人になると予測されています。</p> <p>これを年齢別にみると、年少人口(0～14歳)については、少子化の影響が顕在化し、平成12年(2000年)の12,775人から、平成27年(2015年)には11,768人、<u>令和7年</u>(2025年)には9,702人まで減少すると予測されます。</p> <p>一方、老年人口(65歳以上)は高齢化の進展によって急増し、平成12年(2000年)の14,304人から、平成27年(2015年)には20,728人、<u>令和7年</u>(2025年)には23,389人まで増加すると予測されます。</p>

これに伴って高齢化率は平成27年(2015年)には25.18%になると予測されます。(注1)

新市の将来人口予測

	平成12年	平成17年	平成22年	平成27年	平成32年	平成37年
年少人口(0~14歳)	12,775	12,595	12,255	11,768	10,735	9,702
生産年齢人口(15~64歳)	55,591	54,555	52,972	49,823	47,747	45,670
老年人口(65歳以上)	14,304	16,289	18,131	20,728	22,058	23,389
総人口	82,670	83,439	83,358	82,319	80,540	78,761
年少人口比率	15.45%	15.09%	14.70%	14.30%	13.33%	12.32%
高齢化率	17.30%	19.52%	21.75%	25.18%	27.39%	29.70%



2 世帯数

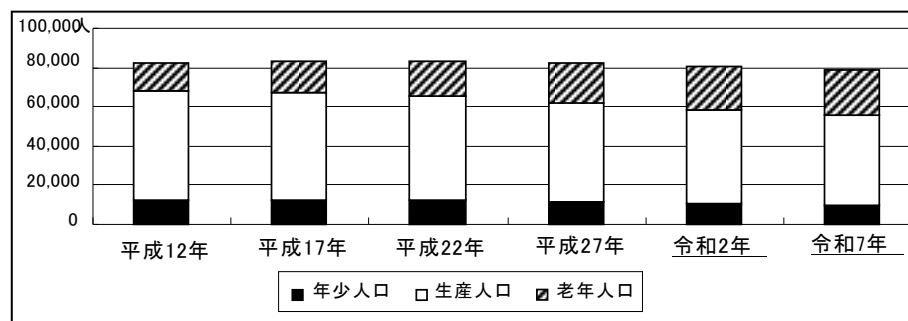
これまで、核家族や単身世帯が増加したことによって1世帯あたりの人員は減少し、世帯数は大きく増加してきました。

今後とも核家族や単身世帯が増加する傾向が続くと予測されることから、1世

これに伴って高齢化率は平成27年(2015年)には25.18%になると予測されます。(注1)

新市の将来人口予測

	平成12年	平成17年	平成22年	平成27年	令和2年	令和7年
年少人口(0~14歳)	12,775	12,595	12,255	11,768	10,735	9,702
生産年齢人口(15~64歳)	55,591	54,555	52,972	49,823	47,747	45,670
老年人口(65歳以上)	14,304	16,289	18,131	20,728	22,058	23,389
総人口	82,670	83,439	83,358	82,319	80,540	78,761
年少人口比率	15.45%	15.09%	14.70%	14.30%	13.33%	12.32%
高齢化率	17.30%	19.52%	21.75%	25.18%	27.39%	29.70%



2 世帯数

これまで、核家族や単身世帯が増加したことによって1世帯あたりの人員は減少し、世帯数は大きく増加してきました。

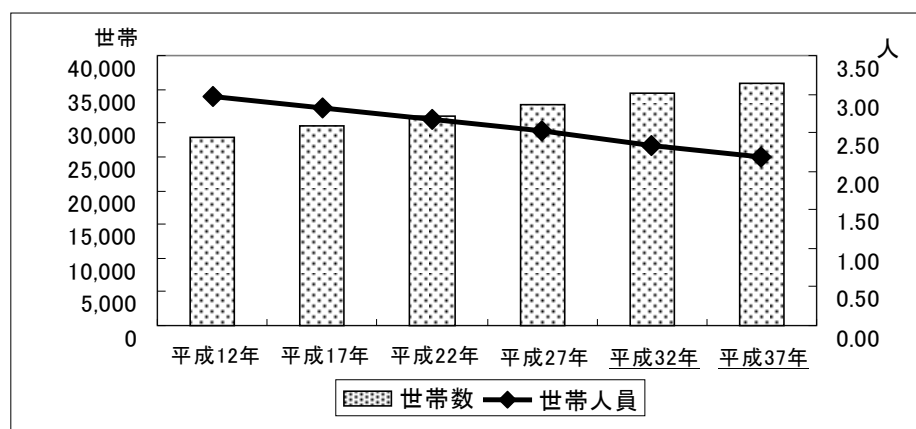
今後とも核家族や単身世帯が増加する傾向が続くと予測されることから、1世

帯あたりの人員は平成12年(2000年)の2.96人から、平成27年(2015年)には2.51人、平成37年(2025年)には2.19人になると予測されます。

これにともなって、新市の世帯数は平成12年(2000年)の27,939世帯から、平成27年(2015年)には32,741世帯、平成37年(2025年)には35,990世帯になると予測されます。(注2)

新市の世帯数予測

	平成12年	平成17年	平成22年	平成27年	平成32年	平成37年
世帯人員	2.96	2.83	2.68	2.51	2.34	2.19
世帯数	27,939	29,492	31,116	32,741	34,365	35,990
総人口	82,670	83,439	83,358	82,319	80,540	78,761



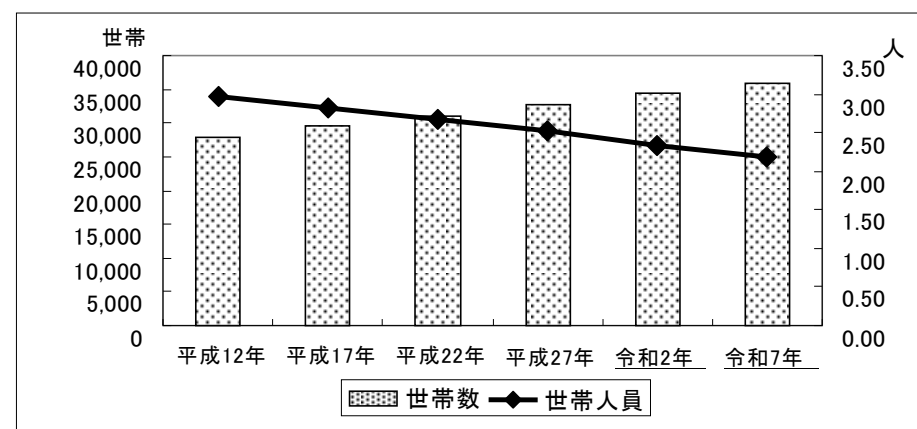
第4章～第7章 略

帯あたりの人員は平成12年(2000年)の2.96人から、平成27年(2015年)には2.51人、令和7年(2025年)には2.19人になると予測されます。

これにともなって、新市の世帯数は平成12年(2000年)の27,939世帯から、平成27年(2015年)には32,741世帯、令和7年(2025年)には35,990世帯になると予測されます。(注2)

新市の世帯数予測

	平成12年	平成17年	平成22年	平成27年	令和2年	令和7年
世帯人員	2.96	2.83	2.68	2.51	2.34	2.19
世帯数	27,939	29,492	31,116	32,741	34,365	35,990
総人口	82,670	83,439	83,358	82,319	80,540	78,761



第4章～第7章 略

第8章 財政計画

1 財政計画の意義

合併後の新市のまちづくりを円滑に遂行するために適正な財政計画に基づいた施策・事業を実行することが求められています。

本財政計画は、新市における財政運営の指針として15年間について推計しています。

2 推計の対象 略

3 推計の期間

合併後15年間(平成18年度から平成32年度)を推計しています。

4 個別的事項

平成18年度から平成24年度までの数値は、それぞれの年度の決算額、平成25年度の数値は最終現計予算額、平成26年度の数値は当初予算額であり、平成27年度から平成32年度までの数値は、平成26年度当初予算額をベースに以下のとおり算定します。また、平成26年度以降、消費税(地方消費税含む)は8%として推計しています。

(1) 歳入

① 地方税

- ・ 市民税 略
- ・ 固定資産税

固定資産税は、土地・家屋・償却資産ごとに推計し、平成27年度、平成30年度の評価替えを見込み推計しています。

② 地方消費税交付金

消費税率8%(地方消費税率1.7%)で推計していますが、引上げ後の地方消費税が市に払い込まれるまで一定期間を要することから、平成27年度にも増加を見込み推計しています。

③ 地方交付税

第8章 財政計画

1 財政計画の意義

合併後の新市のまちづくりを円滑に遂行するために適正な財政計画に基づいた施策・事業を実行することが求められています。

本財政計画は、新市における財政運営の指針として20年間について推計しています。

2 推計の対象 略

3 推計の期間

合併後20年間(平成18年度から令和7年度)を推計しています。

4 個別的事項

平成18年度から平成30年度までの数値は、それぞれの年度の決算額、令和元年度以降の数値は、過去の実績等を勘案して推計しています。

(1) 歳入

① 地方税

- ・ 市民税 略
- ・ 固定資産税

固定資産税は、土地・家屋・償却資産ごとに推計し、令和3年度、令和6年度の評価替えを見込み推計しています。

② 地方消費税交付金

消費税率10%(地方消費税率2.2%)で推計していますが、引上げ後の地方消費税が市に払い込まれるまで一定期間を要することから、消費税率10%の増収分は、令和2年度から推計しています。

③ 地方交付税

普通交付税は、歳入の市税、地方譲与税、各種交付金の見込み、歳出の公債費の見込みを連動させ、地方財政計画の変動を考慮して推計しています。また、合併算定替による加算措置は、平成28年度以降段階的に縮小して推計しています。また、特別交付税は、地方交付税総額に占める特別交付税の割合が、平成28年度に5%、平成29年度以降は4%に引下げられることを見込み推計しています。

④国・県支出金 略

⑤繰入金 略

⑥地方債

地方債については、普通建設事業の見込みと連動して推計しています。また、合併市町村振興基金造成分は起債するものとしていますが、推計時点において起債時期等が未定のため、推計からは除外しています。

(2)歳出

①人件費

地方公務員共済組合負担金(長期分)は保険料率の改定を見込み推計しています。また、退職手当組合特別負担金は過去の決算額を考慮して推計しています。

②扶助費

生活保護費や障害者自立支援給付費などの増加傾向を考慮して推計しています。

③公債費 略

④補助費等

普通交付税は、歳入の市税、地方譲与税、各種交付金の見込み、歳出の公債費の見込みを連動させ、地方財政計画の変動を考慮して推計しています。また、合併算定替による加算措置は、令和2年度で終了するものとして推計しています。

④国・県支出金 略

⑤繰入金 略

⑥地方債

地方債については、普通建設事業の見込みと連動して推計しています。_____

(2)歳出

①人件費

令和2年度以降、会計年度任用職員分を見込み推計しています。

②扶助費

過去の実績を考慮して推計しています。

③公債費 略

④物件費

令和2年度以降、会計年度任用職員制度の導入による賃金の廃止を見込み推計しています。

⑤補助費等

一部事務組合への負担金は一部事務組合の計画を勘案し推計しています。_____

⑤繰出金

国民健康保険、介護保険、後期高齢者医療特別会計への繰出金は、過去の給付費の伸びを考慮して推計しています。また、公共下水道事業、農業集落排水事業特別会計への繰出金は、各特別会計の今後の公債費の推移を考慮して推計しています。_____

⑥普通建設事業費 略

財政計画(平成18年度～平成32年度)

【別記】

一部事務組合への負担金は一部事務組合の計画を勘案し推計しています。また、下水道事業会計(令和2年度以降、農業集落排水事業を含む)への負担金等は今後の事業費・公債費の推移を考慮して推計しています。

⑥繰出金

国民健康保険、介護保険、後期高齢者医療特別会計への繰出金は、過去の給付費の伸びを考慮して推計しています。また、令和2年度から農業集落排水事業が地方公営企業会計へ移行予定のため、繰出金から補助費等へ変更となることを考慮して推計しています。

⑦普通建設事業費 略

【別記】

【別記】変更前

財政計画(平成18年度～平成32年度)

1. 歳入

単位：百万円

	平成 18年度	平成 19年度	平成 20年度	平成 21年度	平成 22年度	平成 23年度	平成 24年度	平成 25年度	平成 26年度	平成 27年度	平成 28年度	平成 29年度	平成 30年度	平成 31年度	平成 32年度
地方税	10,128	10,993	11,045	10,576	10,477	10,752	10,766	10,675	10,777	10,590	10,468	10,474	10,364	10,352	10,341
地方譲与税	973	398	386	360	329	328	307	290	283	283	283	283	283	283	283
利子割交付金	28	39	38	31	28	22	19	14	15	15	15	15	15	15	15
配当割交付金	33	41	15	12	15	17	20	10	17	17	17	17	17	17	17
株式譲渡所得割交付金	27	23	5	6	5	4	6	3	3	3	3	3	3	3	3
地方消費税交付金	770	757	719	767	766	739	730	730	872	1,241	1,241	1,241	1,241	1,241	1,241
ゴルフ場利用税交付金	55	58	56	57	51	47	48	40	40	40	40	40	40	40	40
自動車取得税交付金	334	294	268	156	127	75	133	100	50	50	50	50	50	50	50
地方特例交付金	268	70	137	153	153	137	47	45	43	43	43	43	43	43	43
地方交付税	3,829	3,341	3,534	3,828	4,464	4,572	4,597	4,155	3,900	3,770	3,750	3,700	3,650	3,650	3,650
交通安全対策交付金	21	22	19	18	17	17	17	17	17	17	17	17	17	17	17
分担金及び負担金	409	422	402	411	389	396	397	431	440	440	440	440	440	440	440
使用料及び手数料	347	344	353	340	341	341	334	301	294	294	294	294	294	294	294
国庫支出金	1,832	2,398	2,375	4,767	3,946	3,647	3,414	4,438	4,805	3,989	3,888	3,572	3,582	3,358	3,358
県支出金	975	1,244	1,272	1,319	1,420	1,624	1,505	1,682	1,983	1,838	1,658	1,659	1,660	1,660	1,660
財産収入	64	60	43	61	319	983	26	247	27	27	27	27	27	27	27
寄附金	11	9	3	6	13	19	5	14	6	6	6	6	6	6	6
繰入金	9	463	21	881	123	10	10	6	216	211	320	358	559	575	643
繰越金	1,195	1,610	1,352	761	1,861	2,186	2,084	2,131	582	582	582	582	582	582	582
諸収入	577	584	481	506	412	461	423	491	450	450	450	450	450	450	450
地方債	1,409	1,453	1,503	2,060	2,888	2,565	2,585	4,678	5,939	4,187	3,908	1,944	2,007	1,744	1,753
歳入合計	23,294	24,623	24,027	27,076	28,144	28,942	27,473	30,498	30,759	28,093	27,500	25,215	25,330	24,847	24,913

2. 歳出

単位：百万円

	平成 18年度	平成 19年度	平成 20年度	平成 21年度	平成 22年度	平成 23年度	平成 24年度	平成 25年度	平成 26年度	平成 27年度	平成 28年度	平成 29年度	平成 30年度	平成 31年度	平成 32年度
人件費	4,641	4,597	4,600	4,414	4,040	4,065	4,025	3,925	3,965	4,079	4,059	4,128	4,130	4,135	4,140
扶助費	4,081	4,179	4,322	4,629	5,750	6,108	6,196	6,229	6,674	6,775	6,804	6,833	6,863	6,863	6,863
公債費	2,495	2,593	2,455	2,393	2,350	2,300	2,640	2,316	2,496	2,654	2,914	3,098	3,064	3,097	3,138
物件費	2,065	2,116	2,009	2,099	2,012	2,115	2,182	2,423	2,623	2,569	2,569	2,569	2,569	2,569	2,569
維持補修費	89	83	90	92	103	123	164	189	149	228	228	228	228	228	228
補助費等	3,979	3,776	4,312	5,277	3,656	3,547	3,531	4,354	3,613	3,015	3,075	3,075	3,075	3,075	3,075
うち一部事務組合等	2,946	2,626	2,843	2,694	2,542	2,448	2,438	2,258	2,145	2,071	2,131	2,131	2,131	2,131	2,131
繰出金	2,471	2,908	3,348	2,867	3,166	2,853	3,019	3,794	3,088	3,231	3,272	3,346	3,424	3,476	3,499
積立金	16	20	11	9	1,057	1,532	1,132	1,260	15	15	15	15	15	15	15
投資・出資・貸付金	168	126	146	159	169	155	142	162	158	158	158	158	158	158	158
普通建設事業費	1,679	2,873	1,973	3,276	3,655	4,060	2,311	5,264	7,396	4,787	3,824	1,183	1,222	649	646
歳出合計	21,684	23,271	23,266	25,215	25,958	26,858	25,342	29,916	30,177	27,511	26,918	24,633	24,748	24,265	24,331
歳入歳出差引額	1,610	1,352	761	1,861	2,186	2,084	2,131	582	582	582	582	582	582	582	582

【別記】変更後

1. 歳入

単位：百万円

	平成 18年度	平成 19年度	平成 20年度	平成 21年度	平成 22年度	平成 23年度	平成 24年度	平成 25年度	平成 26年度	平成 27年度	平成 28年度	平成 29年度	平成 30年度	令和 元年度	令和 2年度	令和 3年度	令和 4年度	令和 5年度	令和 6年度	令和 7年度
地方税	10,128	10,993	11,045	10,576	10,477	10,752	10,766	11,073	11,338	11,200	11,368	11,586	11,477	11,124	11,025	10,715	10,697	10,680	10,503	10,489
地方譲与税	973	398	386	360	329	328	307	291	279	293	269	271	274	269	269	269	271	271	271	274
利子割交付金	28	39	38	31	28	22	19	18	16	14	9	14	14	13	13	13	13	13	13	13
配当割交付金	33	41	15	12	15	17	20	37	70	55	36	47	39	50	50	50	50	50	50	50
株式譲渡所得 割交付金	27	23	5	6	5	4	6	61	43	55	22	52	35	36	36	36	36	36	36	36
地方消費税交 付金	770	757	719	767	766	739	730	724	865	1,395	1,232	1,283	1,441	1,433	1,829	1,829	1,829	1,829	1,829	1,829
ゴルフ場利用 税交付金	55	58	56	57	51	47	48	46	42	45	45	44	43	39	39	39	39	39	39	39
自動車取得税 交付金	334	294	268	156	127	75	133	115	54	88	91	113	117	56	0	0	0	0	0	0
環境性能割交 付金	0	0	0	0	0	0	0	0	0	0	0	0	0	25	25	47	47	47	47	47
地方特例交付 金	268	70	137	153	153	137	47	45	42	45	49	50	58	77	77	66	66	66	66	66
地方交付税	3,829	3,341	3,534	3,828	4,464	4,572	4,597	4,488	4,337	4,637	4,248	4,040	4,039	3,824	3,454	3,393	3,418	3,446	3,571	3,653
交通安全対策 特別交付金	21	22	19	18	17	17	17	16	15	16	16	15	14	16	16	16	16	16	16	16
分担金及び負 担金	409	422	402	411	389	396	397	413	420	458	403	397	391	315	15	15	15	15	15	15
使用料及び手 数料	347	344	353	340	341	341	334	305	292	282	277	278	276	265	226	226	226	226	226	226
国庫支出金	1,832	2,398	2,375	4,767	3,946	3,647	3,414	4,141	4,881	4,069	4,236	4,116	4,139	4,381	4,592	4,652	4,674	4,628	4,758	4,724
県支出金	975	1,244	1,272	1,319	1,420	1,624	1,505	1,693	2,985	3,854	1,926	1,867	1,858	2,116	2,012	2,034	2,057	2,082	2,110	2,140
財産収入	64	60	43	61	319	983	26	250	59	200	344	76	38	61	61	61	61	61	61	61
寄附金	11	9	3	6	13	19	5	14	11	12	14	11	9	12	12	12	12	12	12	12
繰入金	9	463	21	881	123	10	10	6	47	23	591	610	204	269	312	833	1,349	1,665	1,673	1,382

繰越金	1,195	1,610	1,352	761	1,861	2,186	2,084	2,131	2,484	3,207	2,617	2,892	2,262	1,963	1,709	1,216	1,145	1,174	817	892
諸収入	577	584	481	506	412	461	423	508	549	547	570	418	423	783	479	479	479	479	479	479
地方債	1,409	1,453	1,503	2,060	2,888	2,565	2,585	3,512	6,030	4,868	4,314	2,162	2,097	2,556	2,719	2,720	3,280	3,037	2,889	2,566
歳入合計	23,294	24,623	24,027	27,076	28,144	28,942	27,473	29,887	34,859	35,364	32,677	30,342	29,248	29,683	28,970	28,722	29,780	29,871	29,481	29,009

2. 歳出

単位：百万円

	平成 18年度	平成 19年度	平成 20年度	平成 21年度	平成 22年度	平成 23年度	平成 24年度	平成 25年度	平成 26年度	平成 27年度	平成 28年度	平成 29年度	平成 30年度	令和 元年度	令和 2年度	令和 3年度	令和 4年度	令和 5年度	令和 6年度	令和 7年度
人件費	4,641	4,597	4,600	4,414	4,040	4,065	4,025	3,883	3,892	3,837	3,803	3,766	3,759	3,899	4,214	4,200	4,204	4,212	4,190	4,200
扶助費	4,081	4,179	4,322	4,629	5,750	6,108	6,196	6,243	6,434	6,547	6,757	6,905	7,009	7,087	7,151	7,221	7,298	7,384	7,478	7,580
公債費	2,495	2,593	2,455	2,393	2,350	2,300	2,640	2,315	2,435	2,672	2,977	3,417	3,141	3,191	3,144	3,137	3,175	3,301	3,369	3,482
物件費	2,065	2,116	2,009	2,099	2,012	2,115	2,182	2,347	2,540	2,607	2,619	2,799	2,758	2,824	2,626	2,650	2,641	2,648	2,626	2,639
維持補修費	89	83	90	92	103	123	164	149	182	212	217	265	418	424	428	428	428	428	428	428
補助費等	3,979	3,776	4,312	5,277	3,656	3,547	3,531	4,326	4,997	6,897	4,139	4,281	3,968	4,032	4,044	4,039	4,014	4,114	4,042	4,036
うち一部事務組合等	2,946	2,626	2,843	2,694	2,542	2,448	2,438	2,260	2,130	1,890	1,957	2,005	1,970	1,950	1,990	2,005	1,989	2,031	2,026	2,011
繰出金	2,471	2,908	3,348	2,867	3,166	2,853	3,019	2,922	2,985	2,786	2,214	2,311	2,430	2,547	2,509	2,550	2,592	2,636	2,680	2,727
積立金	16	20	11	9	1,057	1,532	1,132	1,258	770	3,223	1,658	1,790	1,408	1,020	7	7	7	7	7	7
投資・出資・貸付金	168	126	146	159	169	155	142	133	127	125	122	121	99	129	129	128	129	129	129	129
普通建設事業費	1,679	2,873	1,973	3,276	3,655	4,060	2,311	3,827	7,290	3,841	5,279	2,425	2,295	2,821	3,502	3,217	4,118	4,195	3,640	2,960
歳出合計	21,684	23,271	23,266	25,215	25,958	26,858	25,342	27,403	31,652	32,747	29,785	28,080	27,285	27,974	27,754	27,577	28,606	29,054	28,589	28,188

歳入歳出差引額	1,610	1,352	761	1,861	2,186	2,084	2,131	2,484	3,207	2,617	2,892	2,262	1,963	1,709	1,216	1,145	1,174	817	892	821
---------	-------	-------	-----	-------	-------	-------	-------	-------	-------	-------	-------	-------	-------	-------	-------	-------	-------	-----	-----	-----