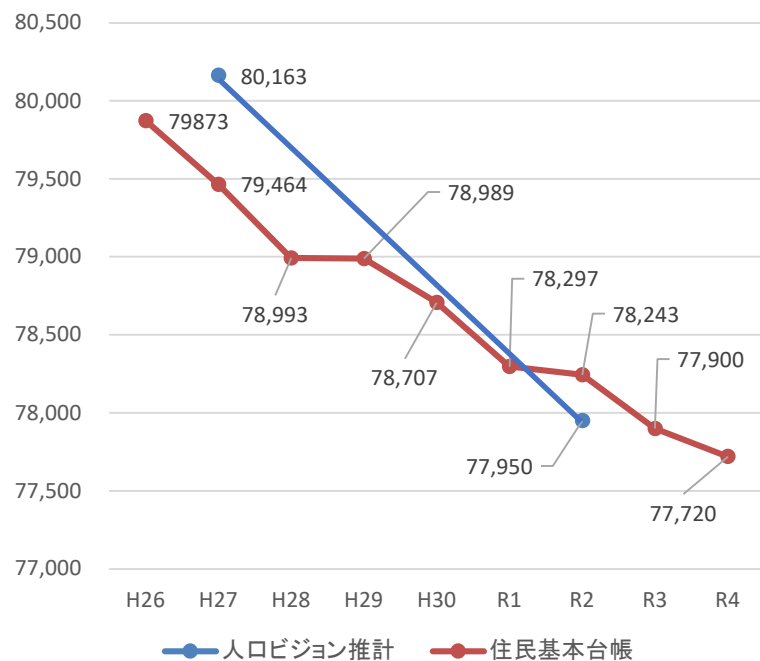


本庄市まち・ひと・しごと創生総合戦略 関連統計資料

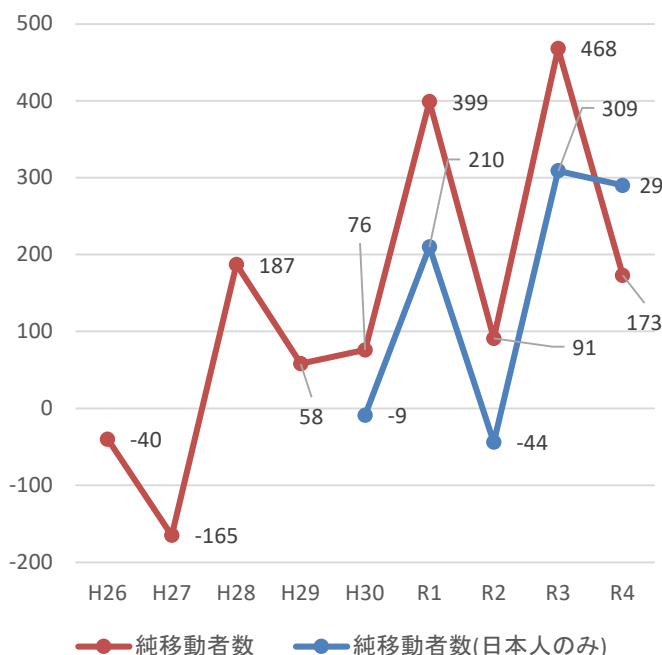
(1) 人口、転出入、婚姻、出生の基礎データ

	出典	H26	H27	H28	H29	H30	R1	R2	R3	R4
人口	住民基本台帳 (1月1日現在)	79,873人	79,464人	78,993人	78,989人	78,707人	78,297人	78,243人	77,900人	77,720人
純移動者数 (転入者-転出者)	住民基本台帳 (1月1日~12月31日)	▲40人	▲165人	187人	58人	76人	399人	91人	468人	173人
婚姻数	埼玉県人口動態総覧 (1月1日~12月31日)	349組	350組	357組	331組	295組	319組	258組	260組	253組
出生数	埼玉県人口動態総覧 (1月1日~12月31日)	518人	536人	517人	495人	528人	474人	411人	462人	389人

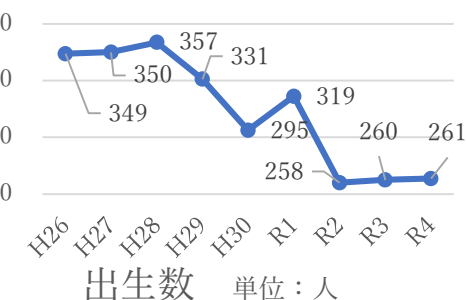
人口 単位：人



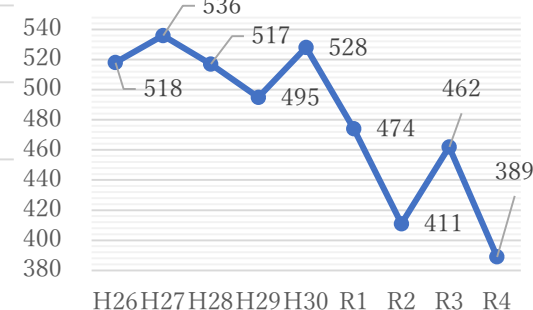
純移動者数(転入者-転出者) 単位：人



婚姻数 単位：組

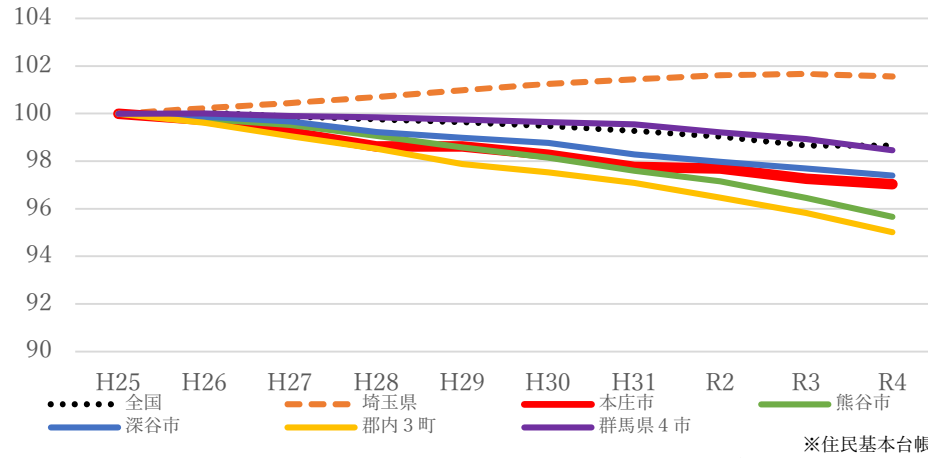


出生数 単位：人



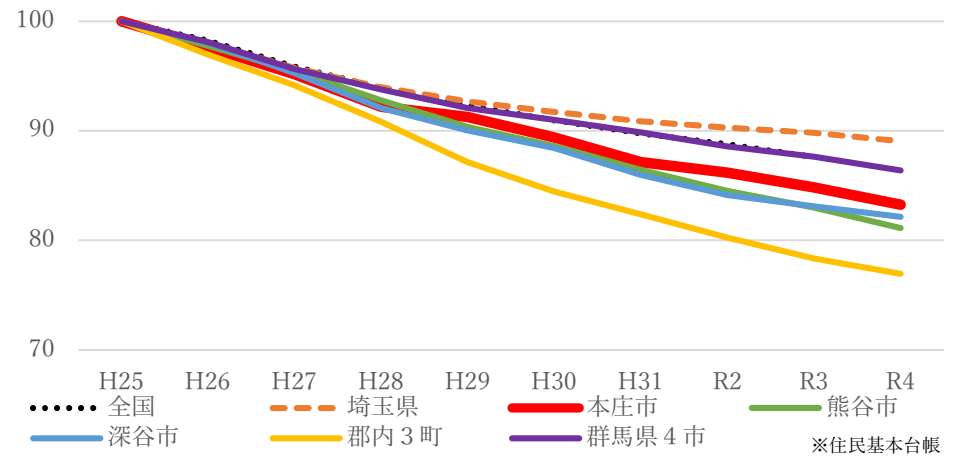
(2) 人口推移の詳細データ

総人口の推移(H25=100)



※住民基本台帳(総務省) ※郡内3町 (美里町、神川町、上里町)、群馬県4市 (前橋市、高崎市、伊勢崎市、藤岡市)

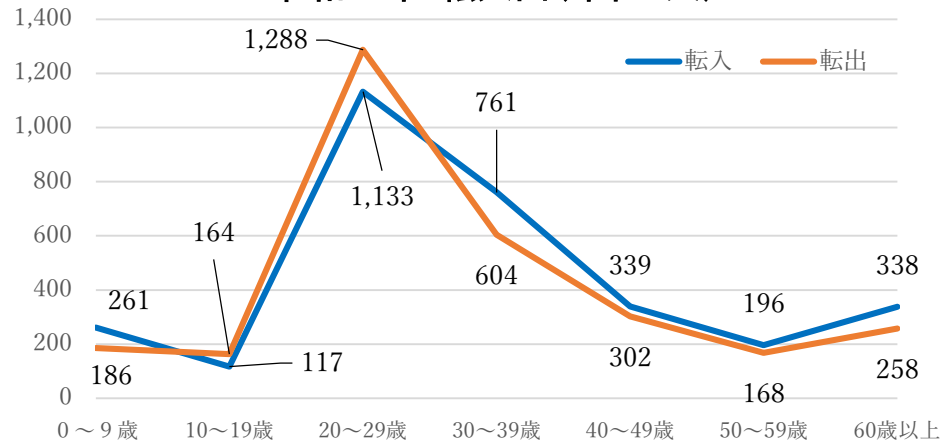
20~39歳の人口の推移(H25=100)



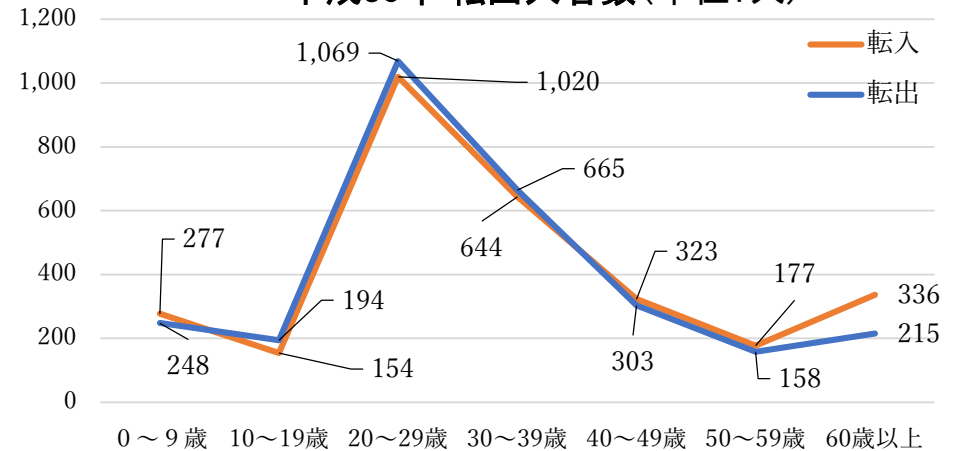
※住民基本台帳

(3) 転出入者数の詳細データ

令和4年 転入出(単位:人)



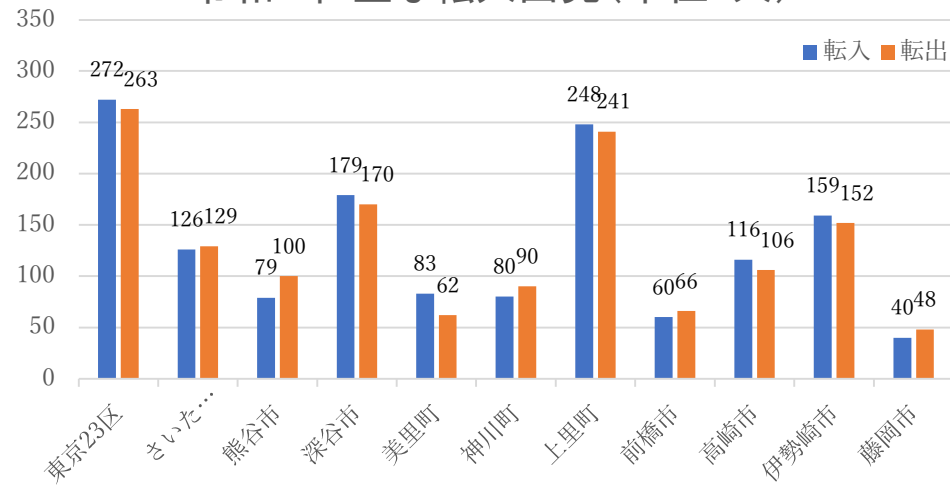
平成30年 転出入者数(単位:人)



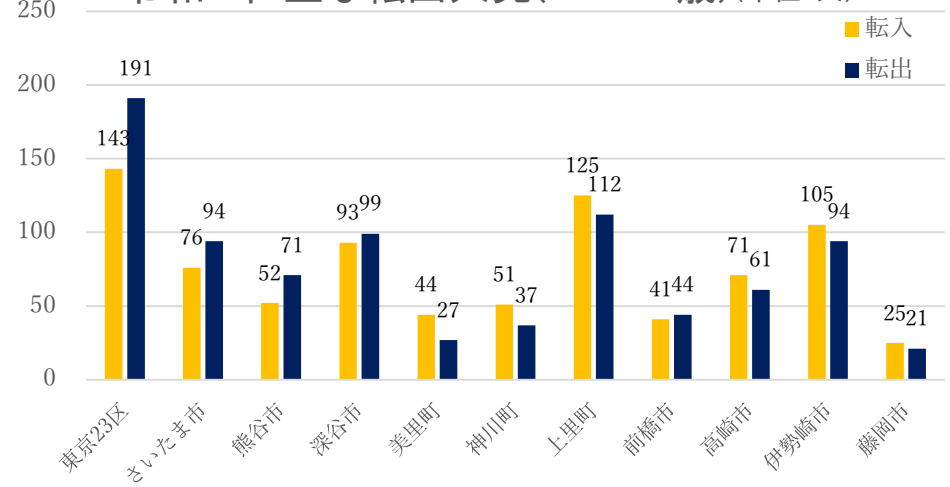
※住民基本台帳人口移動報告(総務省)

(4) 主な転出入先の詳細データ

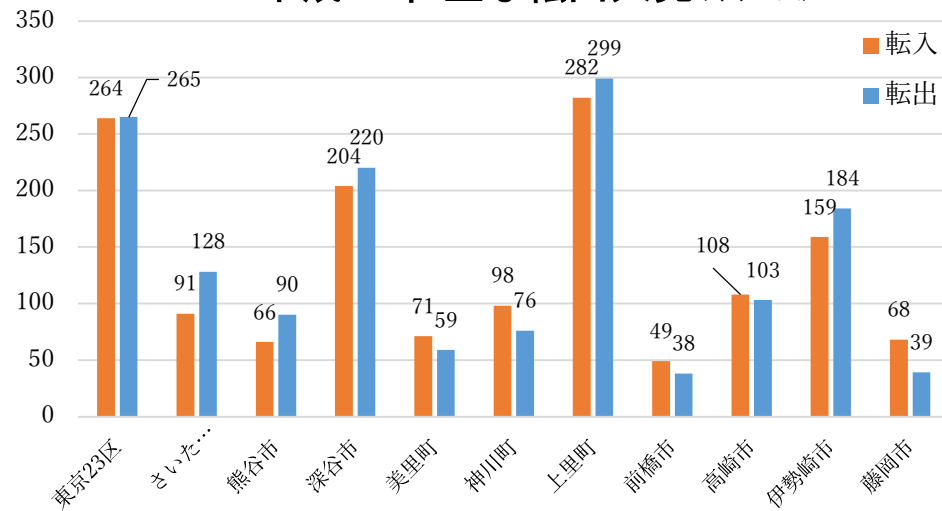
令和4年 主な転入出先(単位:人)



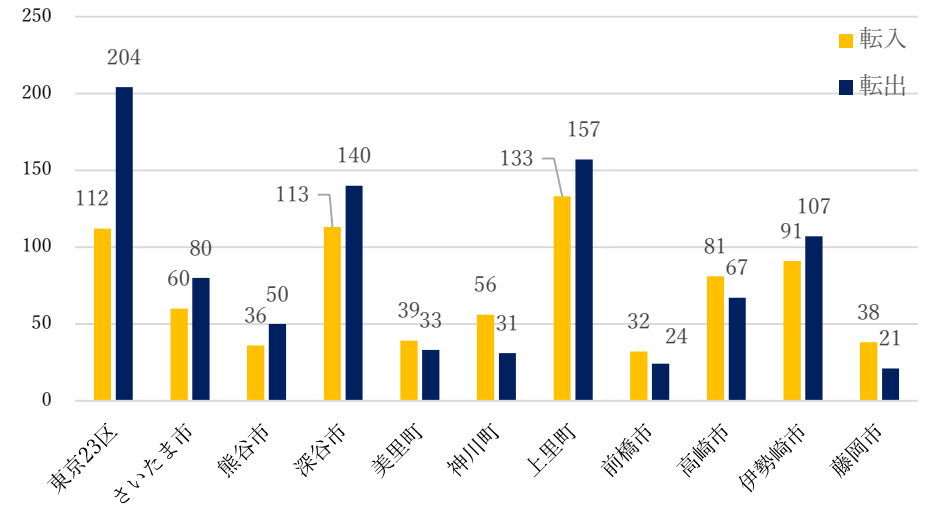
令和4年 主な転入出先(20~39歳)(単位:人)



平成30年 主な転入出先(単位:人)



平成30年 主な転入出先(20~39歳)(単位:人)



※住民基本台帳人口移動報告(総務省)