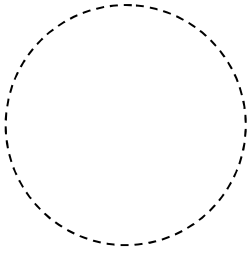


收受欄



A 4判

| | | | |
|----|------|----|----|
| 課長 | 課長補佐 | 係長 | 合議 |
| | | | |

給水装置工事申込書 [正・副本各1部]

年 月 日

(あて先)

本庄市水道事業 本庄市長

(法人は所在地、名称、代表者名)

住所

フリガナ

申込者(装置所有者)氏名

電話

本庄市水道事業給水条例に基づき、下記のとおり給水装置の工事を申込みます。
なお、給水装置の工事及び管理並びに利害関係に係る一切の責任を負います。

記

| お客様番号 | ※収納事項 | | 台帳記録 | 収納 | 申込審査 | 設計審査 |
|---------|--|--------------------|------|----|------|------|
| | 量水器口径 φ mm | 水道加入金 円 審査手数料 円 | | | | |
| 工事施行場所 | | | | | | |
| 工事の種別 | <input type="checkbox"/> 新設【φ mm <input type="checkbox"/> 専用住宅 <input type="checkbox"/> 集合住宅 <input type="checkbox"/> 店舗 <input type="checkbox"/> 工場 <input type="checkbox"/> 農地 <input type="checkbox"/> 】 <input type="checkbox"/> 改造(増設含)【 <input type="checkbox"/> 増径・ <input type="checkbox"/> 減径φ mm → φ mm】 <input type="checkbox"/> 撤去【φ mm分水閉止により給水契約を解除】 | | | | | |
| 工事の原因 | <input type="checkbox"/> 通常工事 <input type="checkbox"/> 開発・分譲 <input type="checkbox"/> 公共事業による移転 <input type="checkbox"/> | | | | | |
| 工事予定期間 | 年 月 から 年 月 まで | | | | | |
| 給水方式の区分 | <input type="checkbox"/> 直結給水 <input type="checkbox"/> 受水槽給水【 <input type="checkbox"/> 専用水道 <input type="checkbox"/> 簡易専用水道 <input type="checkbox"/> 小規模水槽(有効容量 t)】 | | | | | |
| 添付書類 | <input type="checkbox"/> 委任状 <input type="checkbox"/> 案内図 <input type="checkbox"/> 設計審査書 <input type="checkbox"/> 平面図 <input type="checkbox"/> 立面図 <input type="checkbox"/> 公図(写) <input type="checkbox"/> 利害関係者承諾書 <input type="checkbox"/> 仮換地図(写) <input type="checkbox"/> | | | | | |

上記申込みのとおり承認します。

年 月 日

申込者(装置所有者)

様

本庄市水道事業
本庄市長

印

委任状 [正本1部]

A4版

給水装置工事の申込みに関する一切の件を、本庄市指定給水装置工事事業者
(所在地、名称、代表者名)

に委任します。

年 月 日

住 所
申込者（装置所有者） フリガナ
氏 名

※申込者（装置所有者）欄について

- ・氏名を自署しない場合、記名・押印してください。
- ・法人の場合は、名称及び代表者氏名を記入してください。
- ・法人の代表者が自署しない場合、記名・押印してください。

設計審査書 [正・副本各 1 部]

年 月 日

所在地
指定工事業者 名 称
代表者

工事施行場所

申込者（装置所有者）住所 氏名

使用材料一覧表 【主任技術者】

| 名 称 | 規格・材質 | 単 位 | 数 量 | 製 造 者 名 | 摘 要 |
|-----|-------|-----|-----|---------|-----|
| | | | | | |
| | | | | | |
| | | | | | |
| | | | | | |
| | | | | | |
| | | | | | |
| | | | | | |
| | | | | | |
| | | | | | |
| | | | | | |
| | | | | | |
| | | | | | |
| | | | | | |
| | | | | | |
| | | | | | |
| | | | | | |
| | | | | | |
| | | | | | |
| | | | | | |
| | | | | | |
| | | | | | |
| | | | | | |

特記事項
.....

設計平面図 [正・副本各1部]

工事施行場所

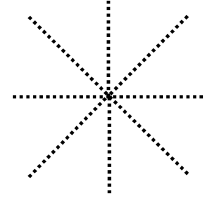
申込者（装置所有者）

住所

氏名

(縮尺は $S = 1 / 100 \sim 1 / 200$ 程度)

方位（北を表示）



設計立面図 [正・副本各1部]

工事施行場所

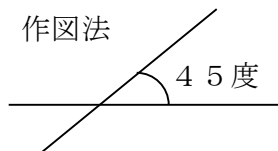
申込者（装置所有者）

住所

氏名

(縮尺は任意)

作図法



利害関係者承諾書[正本 1 部]

申込者（装置所有者）住所
氏名

私は、上記の者が
する給水装置工事に関し、下記のとおり承諾いたします。 において施行

年 月 日

- 私所有の土地(番地)を使用することについて
所有者 住所 氏名 ㊟
- 私所有の土地(番地)を使用することについて
所有者 住所 氏名 ㊟
- 私所有の家屋（工作物）を使用することについて
所有者 住所 氏名 ㊟
- 私所有の家屋（工作物）を使用することについて
所有者 住所 氏名 ㊟
- 私所有の給水装置（共用管）から分岐引用することについて
所有者（お客様番号)
住所 氏名 ㊟
- 所有者（お客様番号)
住所 氏名 ㊟
- 所有者（お客様番号)
住所 氏名 ㊟
- 所有者（お客様番号)
住所 氏名 ㊟
- 所有者（お客様番号)
住所 氏名 ㊟
- 申込者（装置所有者）の代理人（給水区域内在住者）に選任されることについて
代理人 住所 氏名 ㊟
- 申込者（装置所有者）が所有する装置の管理人に選任されることについて
管理人 住所 氏名 ㊟

※ 土地、家屋、共用給水管の所有者が申込者と同一人の場合は、押印を省略することができる。

※ 分岐にあたって、給水装置（共用管）の共有者等利害関係者が複数存在する場合は、別途添付すること。

給 水 開 栓 票

| | | | | | | | | | |
|---|---|----|------|---|--|------|--|---|------------------------------|
| お客様番号 | 第 | 号 | 検針順路 | — — | | | | | |
| 装置設置場所 | | | | 指定工事業者名 | | | | | |
| 方書（建物名称） | 階建 部屋番号 — | | | 受水槽 | <input type="checkbox"/> 有・ <input type="checkbox"/> 無 | | | | |
| 装置所有者 | 住所 | | | | | | | | |
| | フリガナ 氏名 | | | 電話 () | | | | | |
| 水道使用者 | 住所 | | | | | | | | |
| | フリガナ 氏名 | | | 電話 () | | | | | |
| | 納付方法（○印を付けてください。） | | | <input type="checkbox"/> 座振替 ・ <input type="checkbox"/> 納付書郵送 | | | | | |
| 設置の種別 | <input type="checkbox"/> 新設 <input type="checkbox"/> 改造（口径変更 [φ mm → φ mm]） | | | | 用途欄 | | | | |
| しゅん工 | | 年 | 月 | 日 | 開栓 | | | | |
| | | 年 | 月 | 日 | | | | | |
| 量 水 器 | 口径φ | mm | 指針 | m ³ | 番号 | 検定満期 | 年 | 月 | <input type="checkbox"/> 一般用 |
| | 製造者名 | | | <input type="checkbox"/> 開栓 ・ <input type="checkbox"/> 未開栓 ・ <input type="checkbox"/> 未設置 | | | <input type="checkbox"/> その他 | | |
| 案内図（1/1,500～2,500の縮尺で描き、目標物を記入すること） | | | | | | | 量水器位置計画図 | | |
| | | | | | | | <div style="border: 1px dashed black; width: 150px; height: 100px; margin: 0 auto;"></div> <p style="text-align: center; font-size: small;">集合住宅等屋内に設置する場合は 語句等で説明すること</p> | | |
| <p style="font-size: x-small;">注意事項 開栓票は、水道料金徴収の基礎となるため、案内図、量水器の設置位置を明確に記入してください。</p> | | | | | | | | | |