

平成30年度第3回本庄市介護保険運営協議会

日時：平成31年2月1日（金）

午後1時30分から

場所：本庄市役所 503会議室（5階）

次 第

1 開 会

2 会長あいさつ

3 議 題

総合事業の緩和した基準によるサービスの実施主体について

4 報 告 事 項

（1）地域密着型サービスについて

（2）介護予防・日常生活支援総合事業について

（3）介護保険サービス事業所での事故発生状況について

（4）地域包括ケア「見える化」システムを用いた地域分析について

5 そ の 他

6 閉 会

総合事業の緩和した基準によるサービスの実施主体について

◆総合事業とは

介護予防・日常生活支援総合事業（以下「総合事業」という。）は市区町村が行う介護保険の地域支援事業の1つ。地域の高齢者の方々を対象にその方の状態や必要に合わせたさまざまなサービスなどを提供する事業。

総合事業は、要支援相当の方が利用できる「介護予防・生活支援サービス事業」と、65歳以上のすべての方が利用できる「一般介護予防事業」で構成されており、高齢者の介護予防と日常生活の自立を支援することを目的としています。

【参考】介護予防・日常生活支援総合事業(新しい総合事業)の構成



◆本市の介護予防・生活支援サービス事業

- ㊦ 介護予防訪問介護相当サービス
- ㊧ 生活力アップサポートサービス
- ㊨ 短期集中サポートサービス（訪問型と通所型を一体で実施）
- ㊩ 介護予防通所介護相当サービス
- ㊪ 元気アップサポートサービス

◆緩和した基準によるサービス

平成30年3月より以下のサービスを開始

サービス名称	実施主体
生活力アップサポートサービス	・介護サービス事業所 ・シルバー人材センター
元気アップサポートサービス	介護サービス事業所

◆サービスの創設時の実施主体についての考え方

緩和した基準によるサービスについては、もともと介護サービスの指定基準を緩和したサービスであることから、介護サービス事業所を実施主体とする。

◆サービス利用状況（平成30年11月現在）

サービス名称	利用者数
生活力アップサポートサービス	16
元気アップサポートサービス	4

◆事務局が考える今後のサービスの展開について

サービス利用が順調に推移するようになるまでは、介護サービス事業所の実施をすすめ、サービスが定着し、利用者が増えてきたら、新規の事業主体にも展開していくこととしたい。

地域密着型サービスの整備について

本庄市役所介護保険課

1 本庄市地域密着型サービス公募について

本庄市では、平成30年度から平成32年度までを計画期間とする「本庄市第8次高齢者保健福祉計画及び第7期介護保険事業計画」に基づき、地域密着型サービスの整備を進めています。

平成30年3月に、小規模多機能型居宅介護サービス事業所（本庄東地域において1施設）と定期巡回・随時対応型訪問介護看護サービス事業所（児玉地域において1施設）の公募を実施したところ、両サービスとも応募がありませんでした。

そこで、平成30年10月に、申出のなかった小規模多機能型居宅介護サービスと定期巡回・随時対応型訪問介護看護に加えて、平成31年度整備予定の認知症対応型共同生活介護（地域指定なし・1施設）を加えた3サービスについて、公募を実施しました。

2 公募日程について

平成30年10月1日	広報・ホームページに募集案内を掲載
平成30年10月15日 ～10月19日	質問票の受付
平成30年10月22日 ～12月21日	質問に対する回答の公表
平成30年10月29日 ～12月21日	応募受付

3 公募結果について

上記のスケジュールで事業者の募集を行ったところ、3サービスのいずれも事業者からの応募がありませんでした。

4 今後の公募について

申出がない状況が続いていることから、事業者が応募しない原因を探るために、市内の介護保険事業所を運営する法人に対し、公募に関するアンケート調査を実施しました。その調査内容及び調査結果は別紙のとおりであり、この調査結果を参考に公募内容や方法等の見直しを行い、平成32年度整備に向けて、平成31年度に再度公募を行う予定です。

平成 3 0 年度

地域密着型サービス事業者募集要領



平成 3 0 年 1 0 月

本庄市

1 公募の趣旨

本庄市では、平成30年度から平成32年度までを計画期間とする「第8次本庄市高齢者保健福祉計画及び第7期介護保険事業計画」に基づき、地域密着型サービス事業所の基盤整備を進めています。

本公募は、質の高いサービス提供体制の確立を目指し、より良い地域密着型サービスを提供できる事業者を適正かつ公平に選定するため、期間を設け事業者を募集するものです。

2 公募の内容

公募するサービスの種類、整備数及び定員数は下表のとおりです。

サービスの種類	整備地域	整備数	定員	整備時期
定期巡回・随時対応型訪問介護看護	児玉地域	1か所	—	平成31年度
小規模多機能型居宅介護	本庄東地域	1か所	29名	
認知症対応型共同生活介護	—	1か所	18人 (9人×2ユニット)	

※認知症対応型共同生活介護について

- ・定期巡回・随時対応型訪問介護看護または小規模多機能型居宅介護を併設する提案を高く評価します。
- ・整備地域は指定しませんが、同一生活圏域内の同種サービスの整備状況を勘案した提案を高く評価します。

3 応募の要件

- (1) 平成30年4月1日現在、運営実績が1年以上ある法人であること。
- (2) 介護予防があるサービス事業は、介護予防の指定も併せて受けること。
- (3) 国税（申告所得税又は法人税及び消費税）・市町村税（軽自動車税、事業所税、法人住民税等）を滞納していないこと。
- (4) 土地・建物については、事業者の所有であることが望ましいが、取得等が見込まれる場合も可とする。借地借家の場合は、事業の継続性を保証するため、少なくとも30年以上の賃貸借契約が締結されている、または締結される見込みである場合に可とする。
- (5) 事業予定地は、開発行為等の許認可が確実に得られること（事業予定地での開発が可能か、必ず関係機関等にご確認ください）。
- (6) 法人及び代表者、役員（就任予定者含む）が、介護保険法第78条の2第4項各号及び第115条の12第2項各号の規定に該当しないこと。
- (7) 事業計画は、関係法令等（別紙1）を遵守することとし、関係機関と十分な協議を行った上で策定されているものであること。
- (8) 本庄市暴力団排除条例（平成24年本庄市条例第20号）第2条第1号に規定する暴力団（以下「暴力団」という。）ではないこと。また、暴力団の利益となるような行為を行わないこと。

- (9) 代表者及び役員等が本庄市暴力団排除条例（平成24年本庄市条例第20号）第2条第2号に規定する暴力団員（以下「暴力団員」という。）ではないこと。また、暴力団員を雇用しないこと。
- (10) 事業予定地の地域住民及び隣接地権者への説明会を開き、開設を認める旨の合意を得ていること。説明にあたっては、「今回の説明は、本庄市の地域密着型サービス事業所の公募に応募するための事前説明であり、現時点では施設整備が確定したものではない。」という前提をよく説明すること。
- (11) 平成31年度末までに整備を完了させること。
- (12) 応募事業者（運営法人）自らが開設し、指定を受けるものであること。

4 スケジュール（予定）

募集及び選定のスケジュール（予定）は、次のとおりです。

平成30年10月1日	募集要領ホームページ掲載
平成30年10月15日～平成30年10月19日	質問票の受付
平成30年10月22日～平成30年12月21日	質問に対する回答の公表
平成30年10月29日～平成30年12月21日	応募書類の受付 (土・日・祝日を除く)
平成31年1月中旬	プレゼンテーション
平成31年1月下旬～2月上旬	介護保険運営協議会への諮問 事業者の選定・通知・公表

5 本公募に関する質問の受付

(1) 受付期間

平成30年10月15日（月）～平成30年10月19日（金）午後5時まで

(2) 質問提出方法

質問票（別紙2）に必要事項を記載し、下記アドレス宛に電子メールにより提出してください。電話、来訪等による質問には応じません。

E-mail : kaigo@city.honjo.lg.jp

※件名は、「地域密着型サービス事業者公募に関する質問」としてください。

(3) 回答方法

質問に対する回答は、「4 スケジュール（予定）」に示す期間中において、市ホームページに掲載しますので、閲覧してください。なお、個別に回答内容の送付は行いません。

6 応募の手続き

(1) 受付期間

平成30年10月29日(月)～平成30年12月21日(金)まで
(土・日・祝日を除く)

午前8時30分から午後5時まで

※事前に電話連絡し、内容の分かる方が直接持参のこと

(2) 提出先

本庄市役所保健部介護保険課介護業務係
(本庄市本庄3丁目5番3号 市役所1階)

7 提出書類

(1) 提出書類

種別	番号	提出書類	備考
計画書等	①	本庄市地域密着型サービス事業者応募申請書	様式1
	②	事業計画書	様式2
	③	実施予定事業の事業所体制等	様式3
	④	事業計画提案書	様式4
法人概要	⑤	法人の沿革	様式5
	⑥	誓約書及び役員名簿	様式6
	⑦	決算書(最新年度を含む過去3年分)	
	⑧	管理者経歴書	様式7
	⑨	法人登記簿謄本	原本
	⑩	定款(事業目的に実施する事業の記載があること。または、記載する予定である場合は、その手続状況等がわかる書類を添付すること。)	原本証明
	⑪	現在運営している介護保険事業所及び関連事業所等に関する資料(パンフレット等)	
⑫	法人及び代表者の納税証明書 国税: 税務署様式「その3の2」及び「その3の3」 市町村税: 滞納がない旨の証明書	原本	
計画図等	⑬	工程表 (開発許可、建設工事、補助金申請等の日程を記入)	
	⑭	建物計画図(位置図、平面図、立面図等) ※平面図は、各部屋の用途及び面積を記入したもの	
	⑮	事業予定地の登記簿謄本(既存建物を改修する場合は、建物の登記簿謄本)	原本
	⑯	土地売買又は賃貸借の確約書あるいは覚書等の写し	原本証明
	⑰	案内図・現況の写真(土地全体がわかるもの)	
その他	⑱	近隣への説明資料及び説明記録	

(2) 提出部数 正本1部、副本1部を提出する。(副本は正本をコピーしたものでも可)

(3) 体裁

- ① 各書類は、証明書類など既定のものを除き、原則A4サイズ(A3横)に統一すること
- ② 全体の目次を付けること
- ③ 項目ごとに文字表記のインデックスを付けること
- ④ 提出書類は左側に穴をあけ、フラットファイルに綴じること
- ⑤ 定款等の写しについては、原本証明をすること

8 事業予定者の選定方法

(1) 審査方法

- ① 本庄市地域密着型サービス事業者選定委員会(以下、「選定委員会」という。)で審査選考をします。
- ② 書類審査及び提案書のプレゼンテーションを実施し、計画の内容、考え方、事業者の実績等を総合的に審査します。審査は、評価基準による点数制を採用し、評価合計点が最も高い者を候補者として選定します。
- ③ 最高点獲得者が複数いた場合は、選定委員会で協議し、選定委員会委員長が選定を行うものとします。
- ④ 最高点獲得者でも、評価が基準点に達しない場合は、候補者として選定しません。
- ⑤ 最高点獲得者が辞退または事前協議の中で不適格と市が判断した場合は、基準点を上回っている次点であった者と協議を行います。
- ⑥ 応募者多数の場合は、提出書類による一次審査を行い、プレゼンテーション対象者を選定する場合があります。

(2) プレゼンテーション

- ① 日時等詳細については、別途応募者に通知します。
- ② 出席者は3名までとし、法人代表者及び管理者予定者の出席をお願いします。
- ③ 応募者が1事業者のみの場合でも、プレゼンテーションを実施します。

(3) 選定方法

- ① 選定委員会での資料をもとに、本庄市介護保険運営協議会(以下「運営協議会」という。)の意見を聴取します。
- ② 選定委員会の報告及び運営協議会の意見を参考とし、本庄市長が事業予定者として最終選定します。

(4) 選定に当たっての評価項目

審査項目	内容
法人運営の健全性	・法人の運営理念及び基本方針 ・利用者への対応 ・職員体制及び職員の質の向上 ・法人の運営状況
施設整備計画の適格性	・施設の立地状況等 ・事業運営
地域への貢献	・地域との連携や支援
その他	・その他

9 選定結果の通知及び公表

- (1) 応募書類を受理した全ての者に対し、選定の結果を文書で通知します。
- (2) 選定結果及び事業予定者の名称をホームページで公表します。

10 選定された事業予定者の遵守事項

- (1) 事前協議書を作成・提出し、本庄市と協議（事前協議）すること。
- (2) 地域住民への説明会を開き、その意見を計画に盛り込むように努めること。
- (3) 開発許可等の申請は、事前協議及び説明会終了後にすること。
- (4) 事業の実施にあたり、応募した内容から変更がある場合には、市の承認を得ること。
- (5) 事業予定者として選定されたことにより事業を開始できることを確定するものではありません。土地・建物の売買契約や賃貸借契約等の締結又は同意書等の取得の際には、利害関係人にその旨を十分に説明し、誤解を与えないよう注意してください。

11 施設等整備の補助金について

本公募により事業予定者に決定した場合、施設整備に際して補助金を交付する制度があります。この補助金は、埼玉県地域密着型サービス等整備助成事業費等補助金に基づき交付するものです。県の予算の範囲内で採択されるため、補助金の交付と金額は確定していませんので、資金計画等の策定にあたっては、補助金が不交付になった場合も想定して、十分に対応できる場合に限り応募してください。

また、平成32年3月末までに施設整備が完了しない場合、補助金を交付することができなくなりますので、綿密に施設整備の工程を確認のうえ、補助金交付の有無を踏まえて書類を作成してください。

なお、補助金の交付を受けて整備を行う場合、対象事業を行うために締結する契約は、原則一般競争入札に付するなど、市が行う契約手続きの取り扱いに準拠することとなります。

12 その他

- (1) 応募にかかる資料作成等の費用は応募者の負担とします。
- (2) 提出された書類は、理由の如何を問わず返却しません。
- (3) 選定後の権利譲渡は認めません。
- (4) 提出された書類等に虚偽の記載があることが判明した場合、その他違反や不正な行為があった場合は、事業予定者としての選定を取り消すことがあります。
- (5) 応募後に建設場所や事業計画を変更することは認めません。
- (6) 応募者は、本件申請についての運営協議会の委員等への接触を禁じます。接触の事実が認められた場合には、失格とすることがあります。また、選定の働きかけを行うなどの目的のために、応募者又はその関係者が直接又は間接的に市職員に接触を図った場合においても同様とします。
- (7) 事業計画の中止や事業予定者として決定されなかったことによる一切の損害等について、市は責任を負いません。

<問い合わせ先>

本庄市 保健部 介護保険課 介護業務係

〒367-8501 埼玉県本庄市本庄3丁目5番3号

【電話】0495-25-1719 【FAX】0495-23-1963

【E-mail】kaigo@city.honjo.lg.jp

別紙 1

- ア 老人福祉法（昭和38年法律第133号）
- イ 社会福祉法（昭和26年法律第45号）
- ウ 介護保険法（平成9年法律第123号）
- エ 都市計画法（昭和43年法律第100号）
- オ 建築基準法（昭和25年法律第210号）
- カ 消防法（昭和23年法律第186号）
- キ 本庄市指定地域密着型サービスの事業の人員、設備及び運営に関する基準等を定める条例（平成25年3月29日本庄市条例第3号）
- ク 本庄市指定地域密着型介護予防サービスの事業の人員、設備及び運営並びに指定地域密着型介護予防サービスに係る介護予防のための効果的な支援の方法に関する基準等を定める条例（平成25年3月29日本庄市条例第4号）
- ケ 指定地域密着型サービスに要する費用の額の算定に関する基準（平成18年3月14日厚生労働省令第126号）
- コ 指定地域密着型介護予防サービスに要する費用の額の算定に関する基準（平成18年3月14日厚生労働省令第128号）
- サ 指定地域密着型サービスに要する費用の額の算定に関する基準及び指定地域密着型介護予防サービスに要する費用の額の算定に関する基準の制定に伴う実施上の留意事項について（平成18年3月31日老計発第0331005号、老振発第0331005号、老老発第0331018号）
- シ その他関係法令等

アンケート調査の実施概要

依頼対象:市内の介護保険施設を運営している社会福祉法人及び営利法人より16法人を抽出

実施時期:平成31年1月11日～平成31年1月18日

アンケート回収状況

回答数:15

◆設問別調査結果

(ア)市が平成30年10月から公募を行っていたことを知っていましたか。(どちらか1つを選択)

公募を行っていたことについて、知らなかった法人が知っていた法人より多い。

(15法人中)	
知っていた	4
知らなかった	11
合計	15

((ア)で「知っていた」を選択した法人)

(イ)どのようにして知りましたか。(複数選択可)

公募について知ったきっかけは、「市ホームページを見て」、「他者から聞いて」としている。

(4法人中)	
広報ほんじょうを見て	1
市ホームページを見て	2
他者から聞いて	2
その他	0

((ア)で「知っていた」を選択した法人)

(ウ)応募しなかった理由を教えてください。(自由記述)

- ・移築・建て替えの予定があるため
- ・収支の面で厳しいため
- ・他サービスとの併設を考えた場合、スケジュールが厳しいため
- ・候補選定が間に合わなかったため（認知症対応型共同生活介護を希望）
- ・候補案件の家主との交渉がまとまらなかったため（認知症対応型共同生活介護を希望）

((ア)で「知らなかった」を選択した法人)

(エ)添付した募集要領を読んで、もし公募のことを知っていたら応募しましたか。(どちらか1つを選択)

公募について知らなかったが、公募があることを知っていたら応募したという法人はいなかった。

(11法人中)

応募した	0
応募しなかった	11

((ア)で「知らなかった」を選択した法人)

(オ)どのサービスを応募したいと思われましたか。(複数選択可)

※(エ)において、「応募した」を選択した法人がないため、回答なし

認知症対応型共同生活介護	0
定期巡回・随時対応型訪問介護看護	0
小規模多機能型居宅介護	0

((ア)で「知らなかった」を選択した法人)

(カ)知っていたとしても応募しなかった理由を教えてください。(自由記述)

<経営に関するもの>

- ・人材確保が困難なため (※5法人において同回答)
- ・事業を行うことを考えていなかったため
- ・他の事業所を既に併設しているため
- ・自社の運営モデルがデイサービスとショートステイのため
- ・市内の事業所がどこにあるかわかっているため、そこに入っていこうと思わなかったため
- ・定期巡回・随時対応型訪問介護看護を行うのは難しいと判断したため

<応募要件に関するもの>

- ・「少なくとも30年以上の賃貸借契約」という条件が厳しいため
- ・スケジュールが厳しいため
- ・色々な条件が厳しいため
- ・応募要件が厳しいため

◆まとめ

今回の調査結果より、事業者の収支の面で厳しいことと、人材の確保が難しいことが、応募がない結果につながっていることがわかった。介護職員不足の中で、既存事業所の職員確保も容易ではない状況であるのに、新規開設のために新たな職員を確保することはさらに厳しいのではないだろうか。

平成31年10月からの消費税引き上げに伴う施設・事業所の出費を補填するため、平成31年10月介護報酬が改定される予定であるが、介護サービス事業者の経営状況は変わらず厳しいと思われるため、事業所の整備に向けて今後この2つの問題の改善にむけた方策を検討する必要がある。

地域密着型サービス事業所指定・更新・廃止状況

資料 2 - 4

○新規指定

番号	指定年月日	所在市町村	事業所名	事業所所在地	サービス区分	備考
1	H30.8.1	本庄市	GENKI NEXT 本庄けや木	本庄市けや木3丁目24番27号	地域密着型通所介護	運営法人の変更に伴う新規指定
2	H30.11.1	熊谷市	グループホーム「我がまゝ荘」	熊谷市新堀8-7	認知症対応型共同生活介護	

○指定更新

番号	更新期限	指定年月日	所在市町村	事業所名	事業所所在地	サービス区分	備考
1	H30.7.31	H30.8.1	本庄市	デイサービスメープル	本庄市日の出2丁目5番8号	地域密着型通所介護	
2	H30.10.31	H30.11.1	本庄市	デイサービスセンター ジャム	本庄市西五十子446番地15	認知症対応型通所介護	

○廃止

番号	廃止年月日	所在市町村	事業所名	事業所所在地	サービス区分	備考
1	H30.7.31	本庄市	GENKI NEXT 本庄けや木	本庄市けや木3丁目24番27号	地域密着型通所介護	運営法人の変更に伴う廃止
2	H30.9.30	本庄市	デイサービス桜花乃郷 みちるの家	本庄市見福2丁目1番18号	地域密着型通所介護	
3	H31.1.31	本庄市	優和の里	本庄市児玉町宮内1383番地	地域密着型通所介護	

○管外被保険者受け入れ

番号	協議年月日	同意年月日	保険者名	事業所名	事業所所在地	サービス区分	備考
1	H30.5.31	H30.6.8	上里町	アップルデイサービスセンター	本庄市小島6丁目8番3号	地域密着型通所介護	
2	H30.8.14	H30.8.22	上里町	グループホーム 紙ふうせん	本庄市今井1325-1	認知症対応型共同生活介護	
3	H30.10.31	H30.11.7	神川町	GENKI NEXT 本庄児玉	本庄市児玉町児玉2497番地1	地域密着型通所介護	要支援→要介護
4	H30.11.14	H30.11.20	神川町	GENKI NEXT 本庄児玉	本庄市児玉町児玉2497番地1	地域密着型通所介護	要支援→要介護

地域密着型サービス利用状況一覧(H31.1.1現在)

○認知症対応型共同生活介護(グループホーム)

認知症と診断された高齢者が共同で生活できる場で、食事・入浴などの介護や支援、機能訓練が受けられます。

事業所名	所在地	定員(人)	入居者数(人)	本庄市民(人)	本庄市外(人)
グループホーム やまぶき	朝日町1-14-3	9	9	9	0
トマト村	北堀1939	18	17	17	0
しゃくなげ荘	前原2-2-3	18	18	15	3
グループホーム ノエル本庄	小島1-1-34	9	9	8	1
グループホーム ゆうあい本庄	見福3-8-9	18	18	18	0
グループホーム 元気村	田中105-1	9	9	8	1
グループホーム 五感の里本庄早稲田	北堀1931-1	18	18	17	1
グループホーム まごころ	西富田653-1	18	17	16	1
グループホーム 四季の丘	児玉町飯倉170-3	18	17	17	0
グループホーム 紙ふうせん	今井1325-1	18	16	14	2
合計		153	148	139	9

グループホーム入居状況について (本庄市民が本庄市外の施設を利用)	事業所数	入居者数(人)
	4	6

○地域密着型介護老人福祉施設(小規模特別養護老人ホーム)

定員29人以下の小規模な介護老人福祉施設で、食事・入浴などの介護や健康管理が受けられます。

事業所名	所在地	定員(人)	入所者数(人)
特別養護老人ホーム 千鳥の丘	児玉町宮内1250-1	29	28
特別養護老人ホーム 四季咲きの杜	北堀779-3	29	28

○地域密着型特定施設入居者生活介護(ケアハウス)

定員29人以下の小規模な有料老人ホームなどで、食事・入浴などの介護や機能訓練が受けられます。

事業所名	所在地	定員(人)	入居者数(人)
ケアハウス グリーンピース	栗崎105-1	29	26

○小規模多機能型居宅介護

施設への「通い」を中心に、自宅に来てもらう「訪問」、施設に泊まる「宿泊」のサービスが受けられます。

事業所名	所在地	登録定員	登録者数
しゃくなげ荘	前原2-2-33	25	12
多機能ホームノエルこだま	児玉町上真下350-1	29	24
あったかほーむ下野堂	下野堂1-14-12	29	23

○認知症対応型通所介護(認知症デイサービス)

認知症と診断された高齢者が、食事・入浴などの介護や支援、機能訓練を日帰りで受けられます。

事業所名	所在地	定員
デイサービスセンター ジャム	西五十子446-15	12
デイサービスセンター やまぶき (休止中)	朝日町1-14-3	3
グループホーム 五感の里本庄早稲田	北堀1931-1	3

○定期巡回・随時対応型訪問介護看護

介護職員と看護職員が一体または密接に連携し、定期的に訪問します。また、利用者の通報や電話などに対して随時対応します。

事業所名	所在地	利用者数
蛍ヶアセンター	西五十子634-3	21

○地域密着型通所介護

定員18人以下の小規模な通所介護施設で、食事・入浴などの介護や機能訓練が日帰りで受けられます。

事業所名	所在地	利用定員
むさしのデイサービスセンター	児玉町飯倉166	17
デイサービスセンター ファミリーエイド	朝日町3-9-10	10
若泉公園デイサービスセンター	若泉2-2-43	15
アップルデイサービスセンター	小島6-8-3	10
通所介護事業所 スペースゆう	本庄3-9-22	10
GENKINEXT 本庄けや木	けや木3-24-27	15
デイサービス いこい	東台3-5-40	10
くるみデイサービス	小島3-16-26	13
デイサービス メープル	日の出2-5-8	10
優和の里 (休止中)	児玉町宮内1383	10
GENKINEXT 本庄児玉	児玉町児玉2497-1	10
アップルこだまデイサービスセンター	児玉町児玉南2-11-6	10
デイサービスしんせい	児玉町児玉1070	10
リハプライド本庄	けや木3-25-6	18
アジアリゾートスパ デイサービスアイル	本庄2-5-6	10
デイサービス 縁	児玉町金屋147-1	10
デイサービスセンター さち (休止中)	堀田1011	10

地域密着型通所介護利用状況について (本庄市民が本庄市外の施設を利用※みなし指定を除く)	事業所数	利用者数(人)
	1	2

介護予防・日常生活支援総合事業利用状況一覧(H30. 11月現在)

【介護予防・生活支援サービス事業】

○介護予防訪問介護相当サービス

自立した生活を営むために、訪問介護員が身体介護や洗濯、掃除などの日常生活上の支援を行います。これまで介護予防給付として実施されていた「介護予防訪問介護」に相当するサービスになります。

事業所	事業所数	利用者数
市内事業所	13事業所	96
市外事業所	9事業所	

○介護予防通所介護相当サービス

通所介護施設で機能訓練をはじめとした支援を行います。これまで介護予防給付として実施された「介護予防通所介護」に相当するサービスとなります。

事業所	事業所数	利用者数
市内事業所	33事業所	295
市外事業所	16事業所	

○生活力アップサポートサービス

訪問介護員や専門職ではない担い手が洗濯、掃除などの日常生活上の支援を行います。

事業所名	所在地	利用者数
児玉訪問介護ステーション	児玉町金屋1302-1	16
JA埼玉ひびきのヘルパーステーション	児玉町吉田林48-1	
本庄市シルバー人材センター	小島南1-8-4	
花かんざし	児玉町上真下326-1	
本庄市社会福祉協議会ヘルパーステーション	久々宇318-1	

○元気アップサポートサービス

通所介護施設に通って、本庄市が推奨するはにぼん筋力トレーニング等を実施します。

事業所名	所在地	利用者数
児玉デイサービスセンター	児玉町金屋1302-1	4
デイサービスいこい	東台3-5-40	
トマト村	早稲田の杜5-14-1	
デイサービスファミリーエイド	朝日町3-9-10	
エバー・グリーン介護サービス	柏1-5-7	

○短期集中サポートサービス

保健医療の専門職が集中して関わることで、生活機能の向上を目指します。保健医療の専門職が利用者の自宅を訪問し、生活環境を踏まえた効果的な介護予防プログラムを作成し、通所及び自宅において機能訓練を実施します。

事業所名	所在地	利用者数
吉沢病院	本庄市1216-1	0

【一般介護予防事業】

○いきいき教室

理学療法士・作業療法士が講師となり、楽しく簡単な体操等を行い、転倒や認知症を防いでいつまでも自分らしく「いきいき」と過ごしていくことを目的とした教室です。

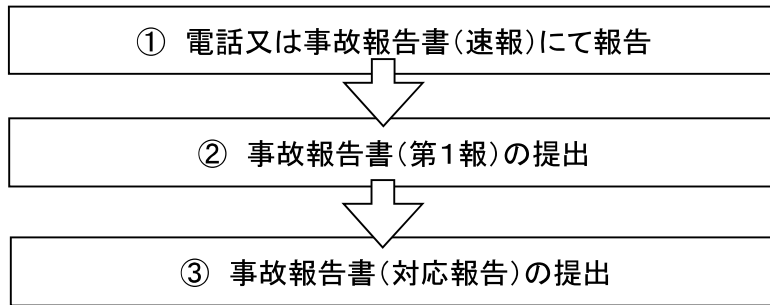
会場	開催日
はにぼんプラザ	第1金曜日
はにぼんプラザ	第4火曜日
勤労青少年ホーム	第2木曜日
セルディ	第3火曜日

○筋力アップ教室(はにとれ)

市内自治会や地域団体単位でおおむね65歳以上の人を対象に、イスを使った動作で生活動作に必要な筋力を鍛える筋力トレーニング教室です。

圏域	教室数
本庄西圏域	21
本庄東圏域	13
本庄南圏域	18
児玉圏域	27

○事故報告の流れ



○平成30年度事故報告件数(平成31年1月21日時点)

(単位:件)

		市内施設			市外施設 (本庄市 被保険者)	計
		本庄市 被保険者	他市町村 被保険者	不明		
地域 密着 型 サ ー ビ ス	介護老人福祉施設	2				2
	認知症対応型共同生活介護	15		1		16
	認知症対応型通所介護					0
	小規模多機能型居宅介護	3				3
	特定入所者生活介護	2				2
	定期巡回・随時対応型訪問介護看護					0
	通所介護	2				2
居宅介護支援						0
介護老人福祉施設		4	1		5	10
介護老人保健施設		2			1	3
特定入所者生活介護		3	1			4
短期入所者生活介護		3				3
通所介護		1				1
(有料老人ホーム)		1				1
(サービス付高齢者住宅)			1			1
計		38	3	1	6	48

○報告書の主な内容

- ・ 転倒による骨折等
- ・ 誤薬
- ・ インフルエンザ等の感染症発生
- ・ 利用者同士のトラブル
- ・ 利用者及びその家族からの苦情

介護保険事故報告書

(第一報 年 月 日)

(対応報告 年 月 日)

本庄市長 様

報告者 事業所所在地 _____
 事業所名 _____
 責任者名 _____ 印
 担当者名 _____ 電話番号 _____
 サービス種類(事故の発生したサービス事業名) _____

利用者	フリガナ			保険者名		
	氏 名			被保険者番号		
	住 所			要介護度		
				年齢	歳	
事故の概要	発生日時	年	月	日	時 分頃	
	発生場所					
	第一発見者					
	事故の内容	過去3ヶ月以内の同一被保険者に関する事故の有無			有 ・ 無	
事故時の対応	対応の概要					
	受診医療機関名					
	同 所在地					
	家族への連絡の有無	有 ・ 無		連絡者		
	家族への連絡内容	平成 年 月 日、 時 分頃				

⇒裏面もあります

※事故後の対応	利用者の現況			
	再発防止に向けた今後の対応			
	損害賠償等の状況			
家族等氏名		利用者との続柄		
同 住所		電話番号		
<small>居宅介護支援事業所名</small>		担当者名		
同 所在地		電話番号		

※「事故後の対応」は第一報では記入不要です。

注1)記載しきれない場合は適宜別紙を添付すること。

注2)複数の当事者が存在する事故については、当事者ごとに報告することを原則とするが、利用者欄以外の記載内容が同じ場合には当事者一覧を添付することにより、一括して報告できるものとする。

地域包括ケア「見える化」システムを用いた地域分析

平成31年1月22日

本庄市保健部介護保険課

介護保険事業比較自治体一覧

※比較自治体抽出条件

1. 近隣の市
2. 人口が8万人前後の市
3. 首都圏から約80Km付近もしくは列車で東京駅まで1時間30分程度要する市

	自治体名	面積 (㎡)	人口 (H30.8.1)	地域区分 (H30～ 32)	平成28年度市町村決算カード			
					歳出総額 (百万円)	公債費 負担比率 (%)	財政力 指数	職員数
	本庄市	89.69	78,437	その他	29,785	13.3	0.76	467
1	埼玉県 行田市	67.49	81,619	6級	26,765	13.4	0.70	514
2	埼玉県 飯能市	193.05	79,875	7級	30,441	12.4	0.79	543
3	埼玉県 秩父市	577.83	63,065	その他	32,976	12.8	0.59	480
4	茨城県 石岡市	215.53	75,567	その他	29,729	11.9	0.61	570
5	千葉県 香取市	262.35	77,232	その他	33,538	15.7	0.54	560
6	千葉県 八街市	74.94	70,652	7級	19,979	14.8	0.64	485

※公債費負担比率

公債費(借金の返済額)の状況から、財政運営の弾力性を測定する指標。低ければ低いほど財政運営に弾力性があり、政策的に使えるお金が多くあることを示している。

一般財源(用途を制限されていない財源のうち)のうちどれだけを公債費(借金の返済)にあてたかを表すもの。

目安としてとして、15%を超えると警戒ライン、20%を超えると危険ラインといわれています。

より専門的には・・・

公債費負担比率とは、一般財源のうちどのくらい公債費に充当しているかという観点から財政運営の硬直性を測るもので、

(公債費に充当する一般財源の額) / (一般財源総額) × 100(%) で求められます。

※財政力指数

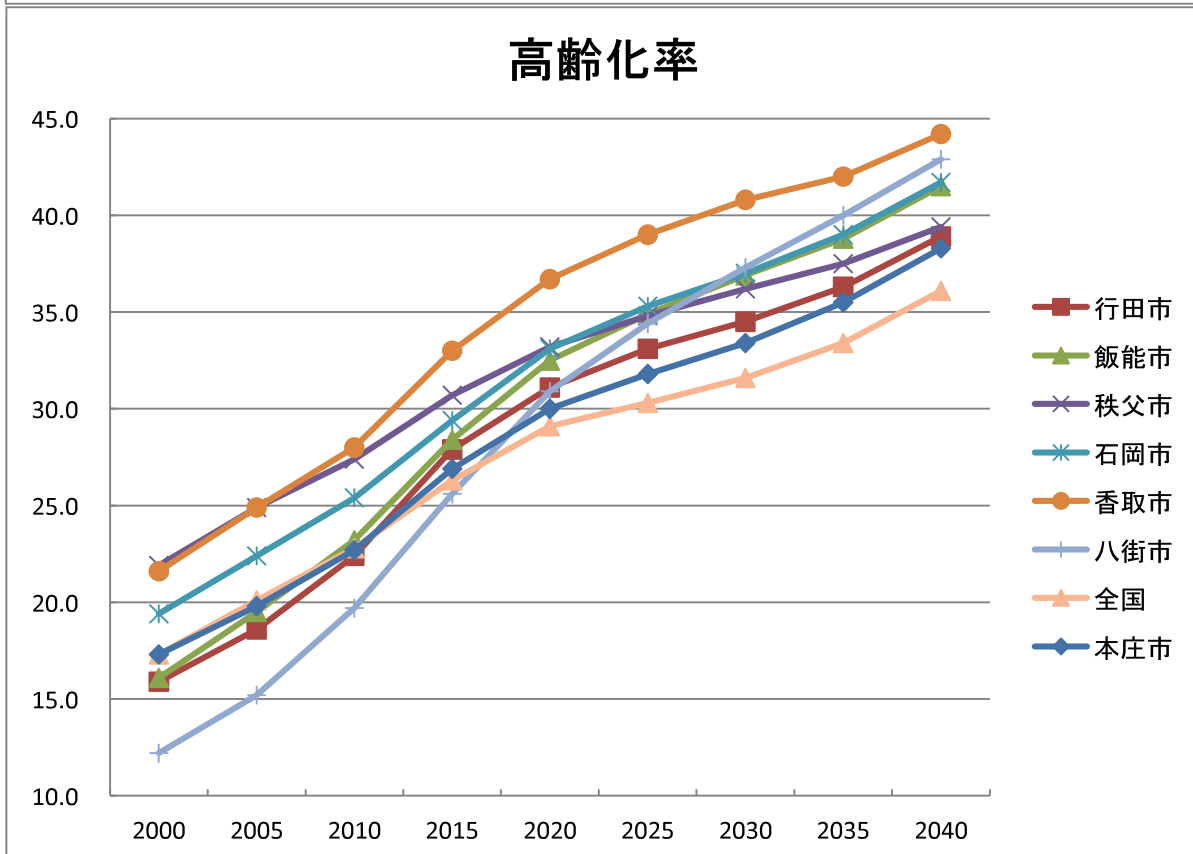
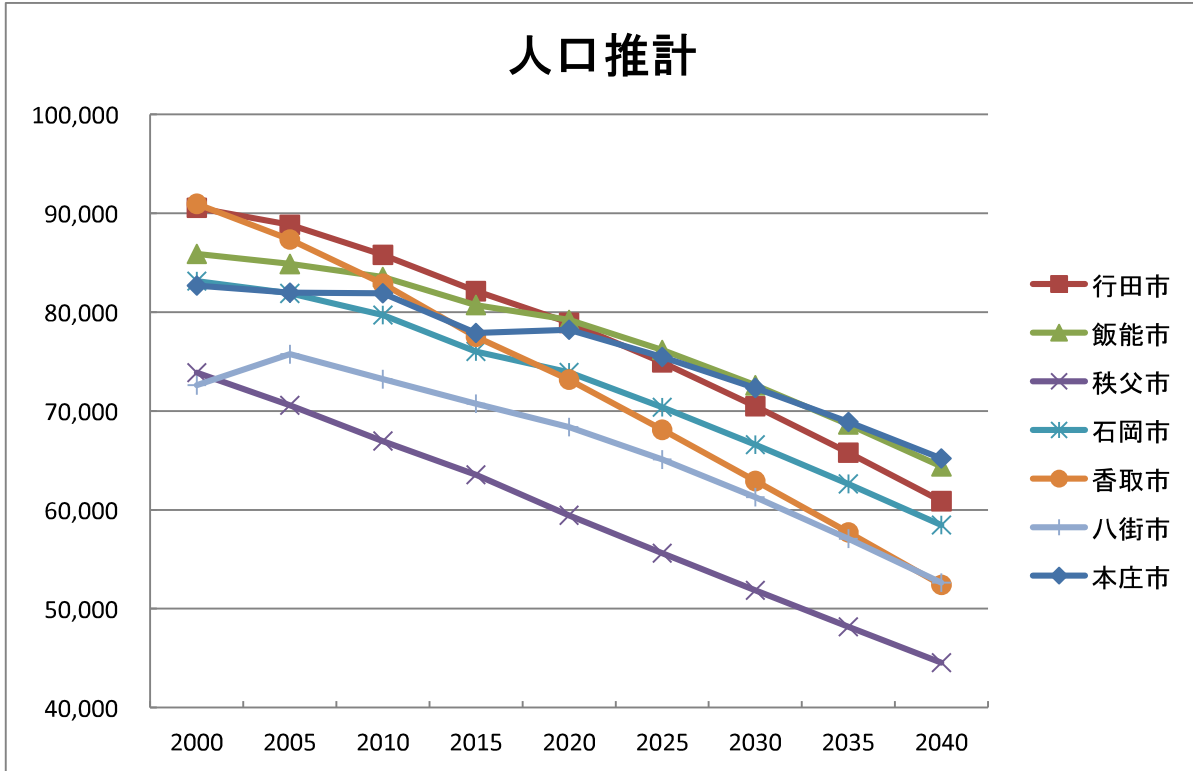
地方公共団体の財政力を示す指標。普通交付税(→地方交付税)の算定に用いられた基準財政収入額を基準財政需要額で除した数値を過去3カ年間について単純平均して求める。

財政力指数が1をこえる団体を富裕団体と呼び、0.4未満を過疎団体の一要件とするなど、国が地方公共団体に対する財政援助の程度を決定する際の指標として用いられる。(→地方財政)

介護保険事業比較自治体一覧

※比較自治体抽出条件

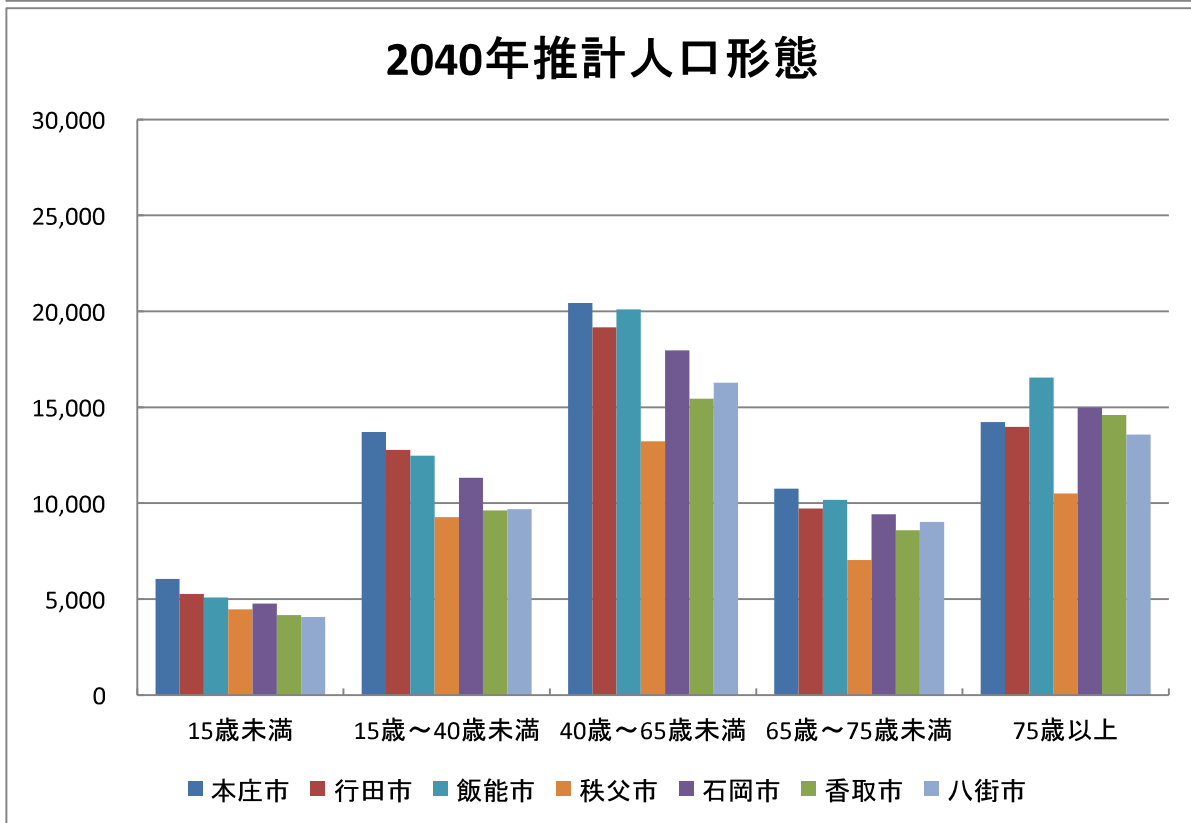
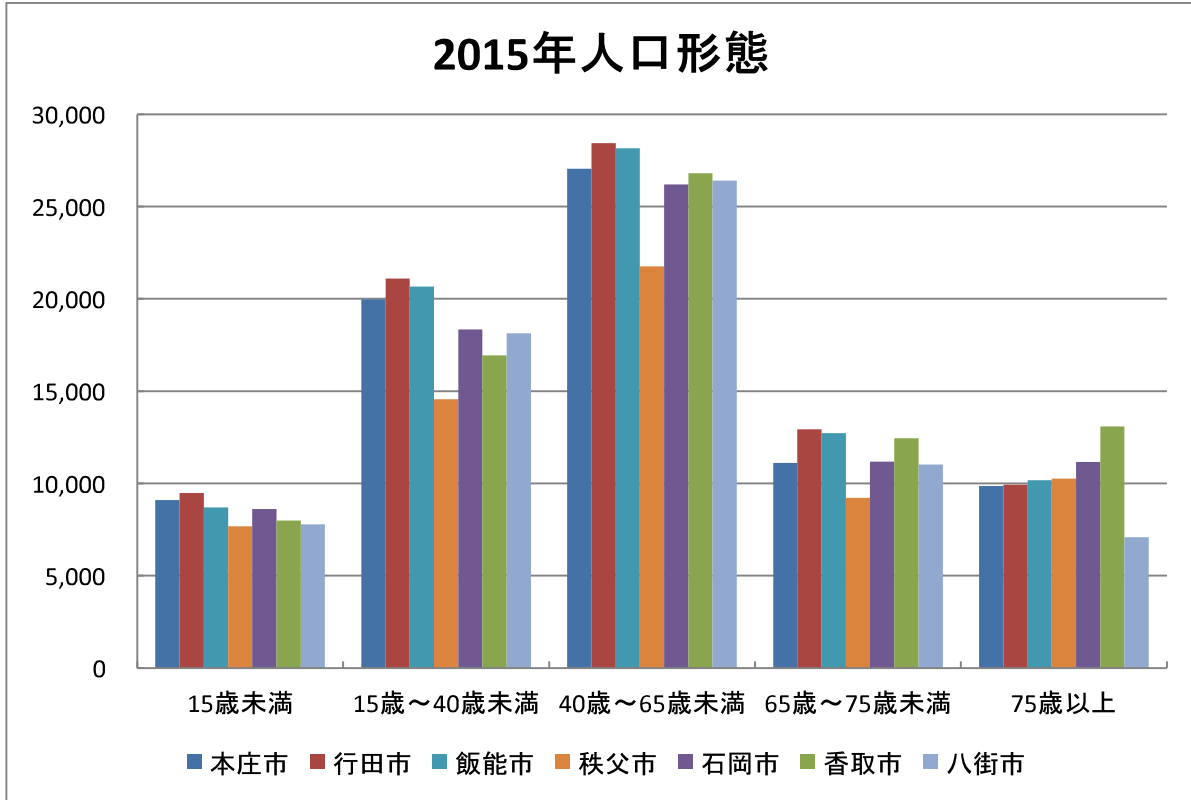
1. 近隣の市
2. 人口が8万人前後の市
3. 首都圏から約80Km付近もしくは列車で東京駅まで1時間30分程度要する市



介護保険事業比較自治体一覧

※比較自治体抽出条件

1. 近隣の市
2. 人口が8万人前後の市
3. 首都圏から約80Km付近もしくは列車で東京駅まで1時間30分程度要する市



【人口の推移 時系列】

本庄市		2000	2005	2010	2015	2020	2025	2030	2035	2040
人口	(人)	82,670	81,957	81,889	77,881	78,215	75,459	72,329	68,894	65,186
15歳未満	(人)	12,761	11,709	10,293	9,103	8,507	7,722	6,944	6,447	6,058
15歳～40歳未満	(人)	27,056	25,726	23,512	19,979	19,478	18,051	16,894	15,255	13,707
40歳～65歳未満	(人)	28,475	28,260	28,687	27,049	26,794	25,686	24,327	22,724	20,434
65歳～75歳未満	(人)	8,336	8,709	9,639	11,109	11,983	10,521	9,753	10,034	10,757
75歳以上	(人)	5,952	7,529	8,953	9,856	11,453	13,479	14,411	14,434	14,230
生産年齢人口	(人)	55,531	53,986	52,199	47,028	46,272	43,737	41,221	37,979	34,141
高齢者人口	(人)	14,288	16,238	18,592	20,965	23,436	24,000	24,164	24,468	24,987
生産年齢人口割合	(%)	67.2	65.9	63.7	60.4	59.2	58.0	57.0	55.1	52.4
高齢化率	(%)	17.3	19.8	22.7	26.9	30.0	31.8	33.4	35.5	38.3
高齢化率(埼玉県)	(%)	12.8	16.4	20.4	24.6	27.2	28.4	29.7	31.8	34.9
高齢化率(全国)	(%)	17.3	20.1	22.8	26.3	29.1	30.3	31.6	33.4	36.1

(出典) 2000年～2015年まで：総務省「国勢調査」

行田市		2000	2005	2010	2015	2020	2025	2030	2035	2040
人口	(人)	90,530	88,815	85,786	82,113	78,906	74,896	70,479	65,770	60,879
15歳未満	(人)	13,518	12,040	10,777	9,475	8,284	7,265	6,383	5,756	5,261
15歳～40歳未満	(人)	30,026	28,326	25,101	21,100	19,690	17,877	16,310	14,498	12,769
40歳～65歳未満	(人)	32,601	31,909	30,632	28,441	26,396	24,986	23,456	21,660	19,160
65歳～75歳未満	(人)	8,134	9,015	10,434	12,938	12,893	10,592	9,170	9,076	9,717
75歳以上	(人)	6,218	7,490	8,774	9,936	11,643	14,176	15,160	14,780	13,972
生産年齢人口	(人)	62,627	60,235	55,733	49,541	46,086	42,863	39,766	36,158	31,929
高齢者人口	(人)	14,352	16,505	19,208	22,874	24,536	24,768	24,330	23,856	23,689
生産年齢人口割合	(%)	69.2	67.8	65.0	60.3	58.4	57.2	56.4	55.0	52.4
高齢化率	(%)	15.9	18.6	22.4	27.9	31.1	33.1	34.5	36.3	38.9
高齢化率(埼玉県)	(%)	12.8	16.4	20.4	24.6	27.2	28.4	29.7	31.8	34.9
高齢化率(全国)	(%)	17.3	20.1	22.8	26.3	29.1	30.3	31.6	33.4	36.1

(出典) 2000年～2015年まで：総務省「国勢調査」

飯能市		2000	2005	2010	2015	2020	2025	2030	2035	2040
人口	(人)	85,886	84,860	83,549	80,715	79,214	76,165	72,595	68,626	64,389
15歳未満	(人)	12,771	11,151	9,776	8,693	7,663	6,745	5,992	5,499	5,079
15歳～40歳未満	(人)	28,416	26,236	24,118	20,670	19,616	18,085	16,384	14,234	12,484
40歳～65歳未満	(人)	30,843	30,871	30,163	28,150	26,163	24,766	23,405	22,255	20,106
65歳～75歳未満	(人)	7,763	8,909	10,513	12,728	13,130	11,078	9,963	9,822	10,170
75歳以上	(人)	6,089	7,680	8,897	10,168	12,642	15,491	16,851	16,816	16,550
生産年齢人口	(人)	59,259	57,107	54,281	48,820	45,779	42,851	39,789	36,489	32,590
高齢者人口	(人)	13,852	16,589	19,410	22,896	25,772	26,569	26,814	26,638	26,720
生産年齢人口割合	(%)	69.0	67.3	65.0	60.5	57.8	56.3	54.8	53.2	50.6
高齢化率	(%)	16.1	19.5	23.2	28.4	32.5	34.9	36.9	38.8	41.5
高齢化率(埼玉県)	(%)	12.8	16.4	20.4	24.6	27.2	28.4	29.7	31.8	34.9
高齢化率(全国)	(%)	17.3	20.1	22.8	26.3	29.1	30.3	31.6	33.4	36.1

(出典) 2000年～2015年まで：総務省「国勢調査」

秩父市		2000	2005	2010	2015	2020	2025	2030	2035	2040
人口	(人)	73,875	70,563	66,955	63,555	59,445	55,625	51,856	48,163	44,535
15歳未満	(人)	11,322	10,116	8,733	7,683	6,584	5,781	5,158	4,766	4,473
15歳～40歳未満	(人)	21,182	18,843	16,800	14,562	13,719	12,772	11,974	10,629	9,279
40歳～65歳未満	(人)	25,084	24,060	23,077	21,759	19,402	17,710	15,958	14,694	13,230
65歳～75歳未満	(人)	9,591	9,235	8,703	9,228	9,391	8,312	7,459	7,084	7,038
75歳以上	(人)	6,570	8,309	9,626	10,265	10,349	11,050	11,307	10,990	10,515
生産年齢人口	(人)	46,266	42,903	39,877	36,321	33,121	30,482	27,932	25,323	22,509
高齢者人口	(人)	16,161	17,544	18,329	19,493	19,740	19,362	18,766	18,074	17,553
生産年齢人口割合	(%)	62.6	60.8	59.6	57.1	55.7	54.8	53.9	52.6	50.5
高齢化率	(%)	21.9	24.9	27.4	30.7	33.2	34.8	36.2	37.5	39.4
高齢化率(埼玉県)	(%)	12.8	16.4	20.4	24.6	27.2	28.4	29.7	31.8	34.9
高齢化率(全国)	(%)	17.3	20.1	22.8	26.3	29.1	30.3	31.6	33.4	36.1

(出典) 2000年～2015年まで：総務省「国勢調査」

石岡市		2000	2005	2010	2015	2020	2025	2030	2035	2040
人口	(人)	83,119	81,887	79,687	76,020	73,887	70,372	66,591	62,620	58,471
15歳未満	(人)	12,578	11,424	9,989	8,622	7,331	6,472	5,716	5,191	4,772
15歳～40歳未満	(人)	25,381	23,689	21,334	18,343	17,488	15,951	14,642	13,029	11,326
40歳～65歳未満	(人)	29,061	28,438	27,822	26,199	24,577	23,089	21,583	19,950	17,964
65歳～75歳未満	(人)	9,204	9,441	9,985	11,173	11,793	10,407	9,177	9,012	9,426
75歳以上	(人)	6,890	8,892	10,264	11,157	12,698	14,453	15,473	15,438	14,983
生産年齢人口	(人)	54,442	52,127	49,156	44,542	42,065	39,040	36,225	32,979	29,290
高齢者人口	(人)	16,094	18,333	20,249	22,330	24,491	24,860	24,650	24,450	24,409
生産年齢人口割合	(%)	65.5	63.7	61.7	58.6	56.9	55.5	54.4	52.7	50.1
高齢化率	(%)	19.4	22.4	25.4	29.4	33.1	35.3	37.0	39.0	41.7
高齢化率(茨城県)	(%)	16.6	19.4	22.4	26.5	29.6	31.2	32.4	33.9	36.4
高齢化率(全国)	(%)	17.3	20.1	22.8	26.3	29.1	30.3	31.6	33.4	36.1

(出典) 2000年～2015年まで：総務省「国勢調査」

香取市		2000	2005	2010	2015	2020	2025	2030	2035	2040
人口	(人)	90,943	87,332	82,866	77,499	73,174	68,094	62,917	57,716	52,415
15歳未満	(人)	12,802	10,917	9,457	7,992	6,809	5,858	5,100	4,575	4,163
15歳～40歳未満	(人)	25,694	23,278	20,239	16,931	15,593	14,046	12,671	11,190	9,624
40歳～65歳未満	(人)	32,775	31,410	29,892	26,808	23,940	21,634	19,490	17,695	15,443
65歳～75歳未満	(人)	11,270	10,993	10,902	12,454	13,261	11,199	9,525	8,608	8,586
75歳以上	(人)	8,398	10,714	12,276	13,090	13,571	15,357	16,131	15,648	14,599
生産年齢人口	(人)	58,469	54,688	50,131	43,739	39,533	35,680	32,161	28,885	25,067
高齢者人口	(人)	19,668	21,707	23,178	25,544	26,832	26,556	25,656	24,256	23,185
生産年齢人口割合	(%)	64.3	62.6	60.5	56.4	54.0	52.4	51.1	50.0	47.8
高齢化率	(%)	21.6	24.9	28.0	33.0	36.7	39.0	40.8	42.0	44.2
高齢化率(千葉県)	(%)	14.1	17.5	21.2	25.5	28.8	30.0	31.4	33.5	36.5
高齢化率(全国)	(%)	17.3	20.1	22.8	26.3	29.1	30.3	31.6	33.4	36.1

(出典) 2000年～2015年まで：総務省「国勢調査」

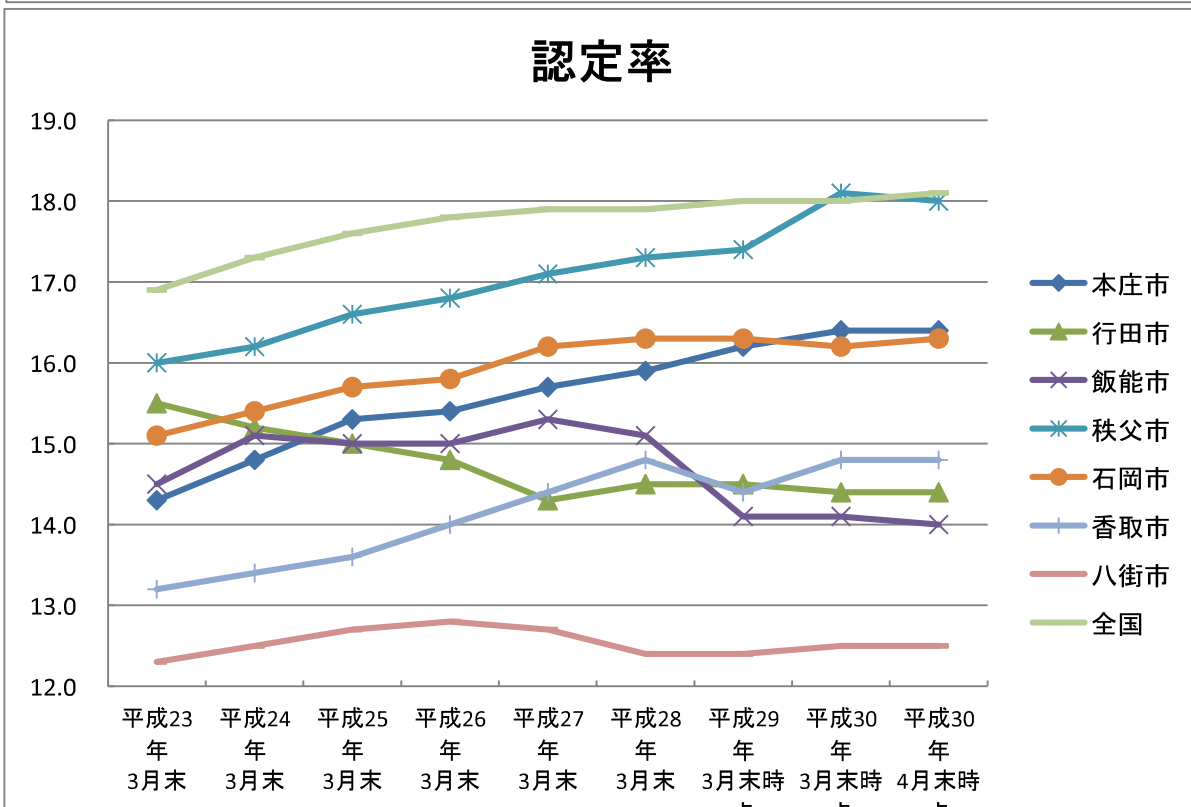
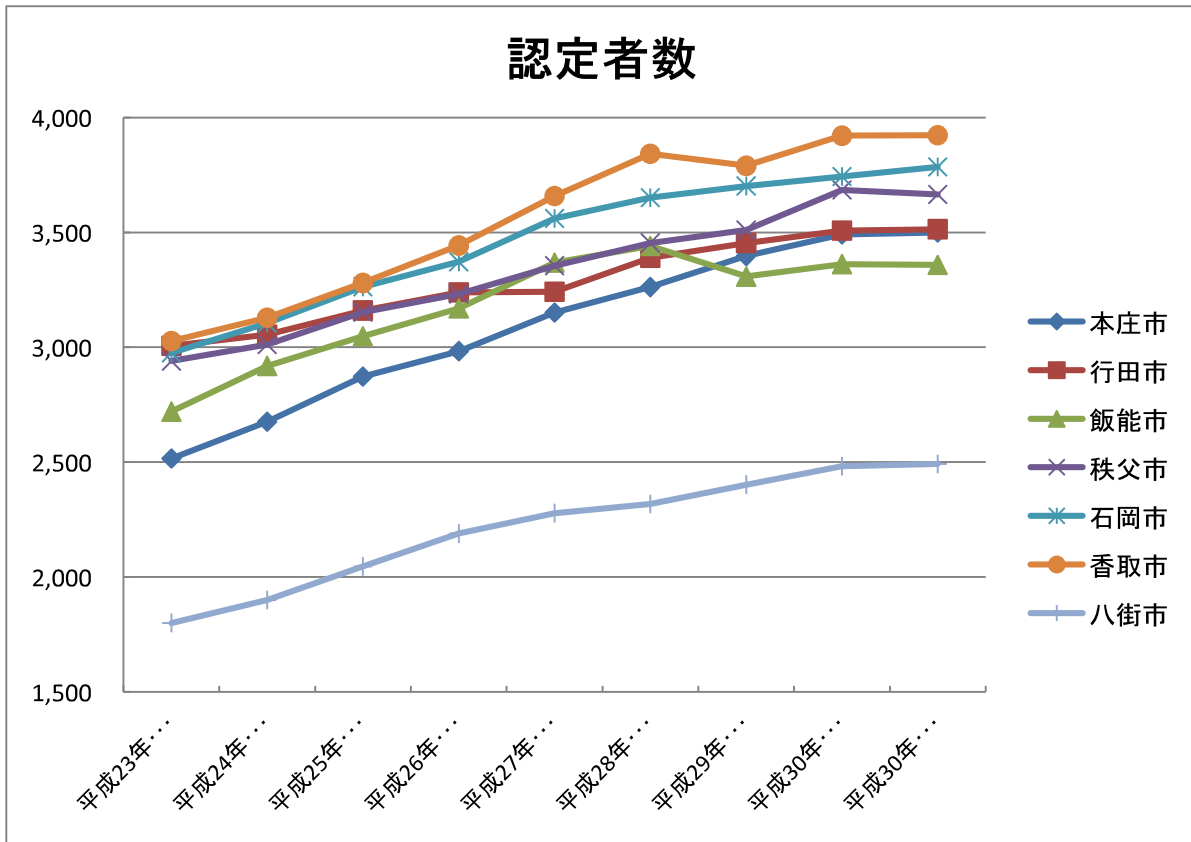
八街市		2000	2005	2010	2015	2020	2025	2030	2035	2040
人口	(人)	72,595	75,735	73,212	70,734	68,368	65,083	61,277	57,084	52,626
15歳未満	(人)	13,138	11,815	9,526	7,778	6,616	5,696	4,950	4,455	4,065
15歳～40歳未満	(人)	23,929	23,876	21,216	18,139	17,015	15,450	13,814	11,617	9,685
40歳～65歳未満	(人)	26,601	28,476	28,023	26,401	23,600	21,564	19,664	18,190	16,280
65歳～75歳未満	(人)	5,341	6,705	8,717	11,030	11,693	10,191	9,249	9,024	9,020
75歳以上	(人)	3,545	4,775	5,730	7,094	9,444	12,182	13,600	13,798	13,576
生産年齢人口	(人)	50,530	52,352	49,239	44,540	40,615	37,014	33,478	29,807	25,965
高齢者人口	(人)	8,886	11,480	14,447	18,124	21,137	22,373	22,849	22,822	22,596
生産年齢人口割合	(%)	69.6	69.1	67.3	63.0	59.4	56.9	54.6	52.2	49.3
高齢化率	(%)	12.2	15.2	19.7	25.6	30.9	34.4	37.3	40.0	42.9
高齢化率(千葉県)	(%)	14.1	17.5	21.2	25.5	28.8	30.0	31.4	33.5	36.5
高齢化率(全国)	(%)	17.3	20.1	22.8	26.3	29.1	30.3	31.6	33.4	36.1

(出典) 2000年～2015年まで：総務省「国勢調査」

介護保険事業比較自治体一覧

※比較自治体抽出条件

1. 近隣の市
2. 人口が8万人前後の市
3. 首都圏から約80Km付近もしくは列車で東京駅まで1時間30分程度要する市



【要介護・要支援認定者数、要介護・要支援認定率の推移 時系列】

本庄市	平成23年	平成24年	平成25年	平成26年	平成27年	平成28年	平成29年	平成30年	平成30年
	3月末	3月末	3月末	3月末	3月末	3月末	3月末時 点	3月末時 点	4月末時 点
認定者数 (人)	2,516	2,676	2,872	2,983	3,151	3,262	3,397	3,491	3,499
認定者数 (要支援 1) (人)	173	132	148	174	179	228	291	351	343
認定者数 (要支援 2) (人)	276	299	340	345	360	345	383	398	392
認定者数 (経過的要介護) (人)	0	0	0	0	0	0	0	0	0
認定者数 (要介護 1) (人)	479	527	587	667	769	861	891	947	957
認定者数 (要介護 2) (人)	468	521	552	581	589	608	589	566	561
認定者数 (要介護 3) (人)	430	446	462	469	493	489	467	451	457
認定者数 (要介護 4) (人)	388	425	443	445	459	460	464	478	485
認定者数 (要介護 5) (人)	302	326	340	302	302	271	312	300	304
認定率 (%)	14.3	14.8	15.3	15.4	15.7	15.9	16.2	16.4	16.4
認定率 (埼玉県) (%)	13.2	13.5	13.7	13.9	14.1	14.3	14.4	14.6	14.7
認定率 (全国) (%)	16.9	17.3	17.6	17.8	17.9	17.9	18.0	18.0	18.1

(出典) 平成22年度から平成27年度：厚生労働省「介護保険事業状況報告（年報）」、平成28年度から平成29年度：「介護保険事業状況報告（3月月報）」、平成30年度：直近の「介護保険事業状況報告（月報）」

行田市	平成23年	平成24年	平成25年	平成26年	平成27年	平成28年	平成29年	平成30年	平成30年
	3月末	3月末	3月末	3月末	3月末	3月末	3月末時 点	3月末時 点	4月末時 点
認定者数 (人)	3,006	3,055	3,160	3,239	3,242	3,389	3,454	3,508	3,514
認定者数 (要支援 1) (人)	379	337	353	424	360	363	361	384	390
認定者数 (要支援 2) (人)	370	408	440	433	475	500	484	518	515
認定者数 (経過的要介護) (人)	0	0	0	0	0	0	0	0	0
認定者数 (要介護 1) (人)	565	567	597	591	628	702	725	677	681
認定者数 (要介護 2) (人)	545	514	564	565	553	545	574	558	556
認定者数 (要介護 3) (人)	482	536	482	509	523	535	529	570	561
認定者数 (要介護 4) (人)	404	439	478	470	472	489	473	472	477
認定者数 (要介護 5) (人)	261	254	246	247	231	255	308	329	334
認定率 (%)	15.5	15.2	15.0	14.8	14.3	14.5	14.5	14.4	14.4
認定率 (埼玉県) (%)	13.2	13.5	13.7	13.9	14.1	14.3	14.4	14.6	14.7
認定率 (全国) (%)	16.9	17.3	17.6	17.8	17.9	17.9	18.0	18.0	18.1

(出典) 平成22年度から平成27年度：厚生労働省「介護保険事業状況報告（年報）」、平成28年度から平成29年度：「介護保険事業状況報告（3月月報）」、平成30年度：直近の「介護保険事業状況報告（月報）」

飯能市	平成23年	平成24年	平成25年	平成26年	平成27年	平成28年	平成29年	平成30年	平成30年
	3月末	3月末	3月末	3月末	3月末	3月末	3月末時 点	3月末時 点	4月末時 点
認定者数 (人)	2,720	2,919	3,048	3,169	3,368	3,441	3,308	3,362	3,359
認定者数 (要支援 1) (人)	146	150	194	241	284	301	280	301	289
認定者数 (要支援 2) (人)	309	293	312	365	409	409	345	413	418
認定者数 (経過的要介護) (人)	0	0	0	0	0	0	0	0	0
認定者数 (要介護 1) (人)	578	664	722	720	780	848	861	790	794
認定者数 (要介護 2) (人)	578	640	635	644	683	621	582	591	599
認定者数 (要介護 3) (人)	470	533	535	521	543	543	524	517	510
認定者数 (要介護 4) (人)	377	364	384	434	427	462	453	461	460
認定者数 (要介護 5) (人)	262	275	266	244	242	257	263	289	289
認定率 (%)	14.5	15.1	15.0	15.0	15.3	15.1	14.1	14.1	14.0
認定率 (埼玉県) (%)	13.2	13.5	13.7	13.9	14.1	14.3	14.4	14.6	14.7
認定率 (全国) (%)	16.9	17.3	17.6	17.8	17.9	17.9	18.0	18.0	18.1

(出典) 平成22年度から平成27年度：厚生労働省「介護保険事業状況報告（年報）」、平成28年度から平成29年度：「介護保険事業状況報告（3月月報）」、平成30年度：直近の「介護保険事業状況報告（月報）」

秩父市		平成23年 3月末	平成24年 3月末	平成25年 3月末	平成26年 3月末	平成27年 3月末	平成28年 3月末	平成29年 3月末時 点	平成30年 3月末時 点	平成30年 4月末時 点
認定者数	(人)	2,940	3,012	3,152	3,232	3,355	3,454	3,510	3,685	3,665
認定者数 (要支援 1)	(人)	413	416	455	461	470	469	422	469	467
認定者数 (要支援 2)	(人)	422	438	474	444	491	547	595	657	662
認定者数 (経過的要介護)	(人)	0	0	0	0	0	0	0	0	0
認定者数 (要介護 1)	(人)	518	564	553	570	570	588	618	651	640
認定者数 (要介護 2)	(人)	518	506	563	553	638	610	597	587	587
認定者数 (要介護 3)	(人)	415	419	438	484	428	477	493	471	465
認定者数 (要介護 4)	(人)	375	372	378	410	436	441	432	479	470
認定者数 (要介護 5)	(人)	279	297	291	310	322	322	353	371	374
認定率	(%)	16.0	16.2	16.6	16.8	17.1	17.3	17.4	18.1	18.0
認定率 (埼玉県)	(%)	13.2	13.5	13.7	13.9	14.1	14.3	14.4	14.6	14.7
認定率 (全国)	(%)	16.9	17.3	17.6	17.8	17.9	17.9	18.0	18.0	18.1

(出典) 平成22年度から平成27年度：厚生労働省「介護保険事業状況報告（年報）」、平成28年度から平成29年度：「介護保険事業状況報告（3月月報）」、平成30年度：直近の「介護保険事業状況報告（月報）」

石岡市		平成23年 3月末	平成24年 3月末	平成25年 3月末	平成26年 3月末	平成27年 3月末	平成28年 3月末	平成29年 3月末時 点	平成30年 3月末時 点	平成30年 4月末時 点
認定者数	(人)	2,976	3,105	3,263	3,372	3,561	3,651	3,702	3,743	3,785
認定者数 (要支援 1)	(人)	186	192	199	269	339	302	309	292	301
認定者数 (要支援 2)	(人)	368	361	398	373	368	349	347	362	369
認定者数 (経過的要介護)	(人)	0	0	0	0	0	0	0	0	0
認定者数 (要介護 1)	(人)	457	503	572	691	752	808	881	896	895
認定者数 (要介護 2)	(人)	614	624	611	630	684	704	689	674	679
認定者数 (要介護 3)	(人)	482	500	528	515	505	568	592	587	594
認定者数 (要介護 4)	(人)	464	458	474	466	461	484	478	529	542
認定者数 (要介護 5)	(人)	405	467	481	428	452	436	406	403	405
認定率	(%)	15.1	15.4	15.7	15.8	16.2	16.3	16.3	16.2	16.3
認定率 (茨城県)	(%)	13.7	14.1	14.5	14.6	14.8	14.9	14.9	15.0	15.0
認定率 (全国)	(%)	16.9	17.3	17.6	17.8	17.9	17.9	18.0	18.0	18.1

(出典) 平成22年度から平成27年度：厚生労働省「介護保険事業状況報告（年報）」、平成28年度から平成29年度：「介護保険事業状況報告（3月月報）」、平成30年度：直近の「介護保険事業状況報告（月報）」

香取市		平成23年 3月末	平成24年 3月末	平成25年 3月末	平成26年 3月末	平成27年 3月末	平成28年 3月末	平成29年 3月末時 点	平成30年 3月末時 点	平成30年 4月末時 点
認定者数	(人)	3,027	3,129	3,280	3,443	3,658	3,842	3,790	3,921	3,923
認定者数 (要支援 1)	(人)	406	431	430	421	450	495	496	436	434
認定者数 (要支援 2)	(人)	338	363	393	401	439	447	412	479	481
認定者数 (経過的要介護)	(人)	0	0	0	0	0	0	0	0	0
認定者数 (要介護 1)	(人)	518	547	621	677	712	785	813	866	865
認定者数 (要介護 2)	(人)	534	534	570	626	675	715	628	679	687
認定者数 (要介護 3)	(人)	489	472	476	484	521	534	563	597	588
認定者数 (要介護 4)	(人)	399	454	467	489	525	526	539	530	533
認定者数 (要介護 5)	(人)	343	328	323	345	336	340	339	334	335
認定率	(%)	13.2	13.4	13.6	14.0	14.4	14.8	14.4	14.8	14.8
認定率 (千葉県)	(%)	13.6	13.8	14.2	14.4	14.7	14.9	15.1	15.5	15.5
認定率 (全国)	(%)	16.9	17.3	17.6	17.8	17.9	17.9	18.0	18.0	18.1

(出典) 平成22年度から平成27年度：厚生労働省「介護保険事業状況報告（年報）」、平成28年度から平成29年度：「介護保険事業状況報告（3月月報）」、平成30年度：直近の「介護保険事業状況報告（月報）」

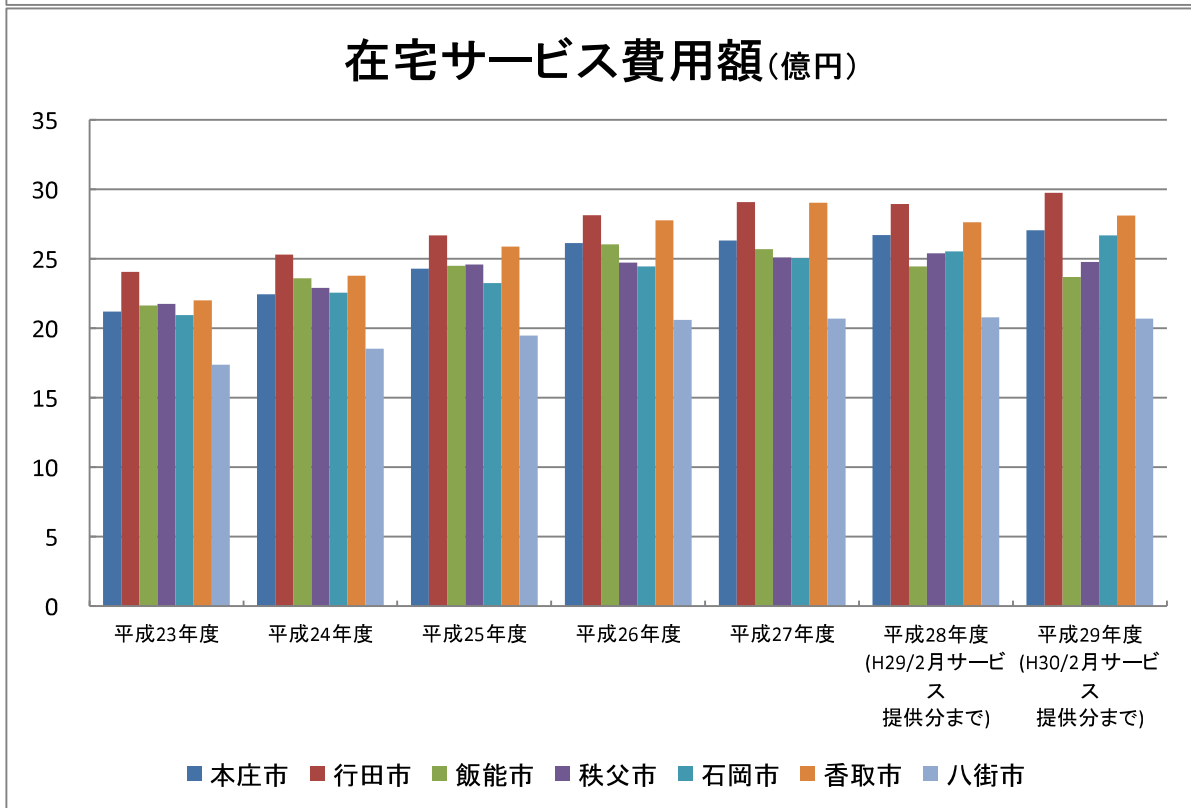
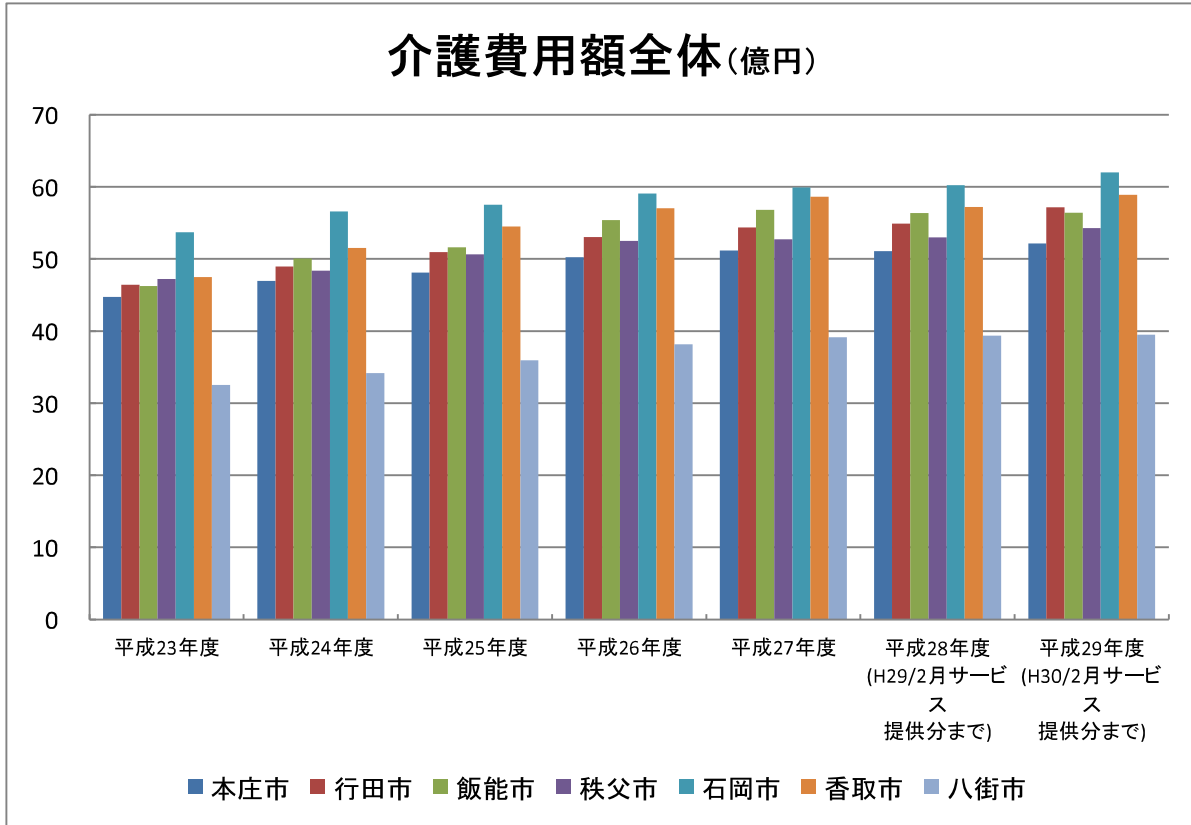
八街市	平成23年	平成24年	平成25年	平成26年	平成27年	平成28年	平成29年	平成30年	平成30年
	3月末	3月末	3月末	3月末	3月末	3月末	3月末時 点	3月末時 点	4月末時 点
認定者数 (人)	1,800	1,900	2,046	2,189	2,278	2,318	2,402	2,482	2,492
認定者数 (要支援1) (人)	98	101	129	163	182	193	219	275	272
認定者数 (要支援2) (人)	211	209	206	212	215	222	245	278	274
認定者数 (経過的要介護) (人)	0	0	0	0	0	0	0	0	0
認定者数 (要介護1) (人)	327	367	408	424	434	459	566	562	559
認定者数 (要介護2) (人)	340	354	413	450	478	453	417	429	429
認定者数 (要介護3) (人)	301	328	341	378	386	424	397	389	388
認定者数 (要介護4) (人)	280	286	310	309	353	337	334	331	353
認定者数 (要介護5) (人)	243	255	239	253	230	230	224	218	217
認定率 (%)	12.3	12.5	12.7	12.8	12.7	12.4	12.4	12.5	12.5
認定率 (千葉県) (%)	13.6	13.8	14.2	14.4	14.7	14.9	15.1	15.5	15.5
認定率 (全国) (%)	16.9	17.3	17.6	17.8	17.9	17.9	18.0	18.0	18.1

(出典) 平成22年度から平成27年度：厚生労働省「介護保険事業状況報告（年報）」、平成28年度から平成29年度：「介護保険事業状況報告（3月月報）」、平成30年度：直近の「介護保険事業状況報告（月報）」

介護保険事業比較自治体一覧

※比較自治体抽出条件

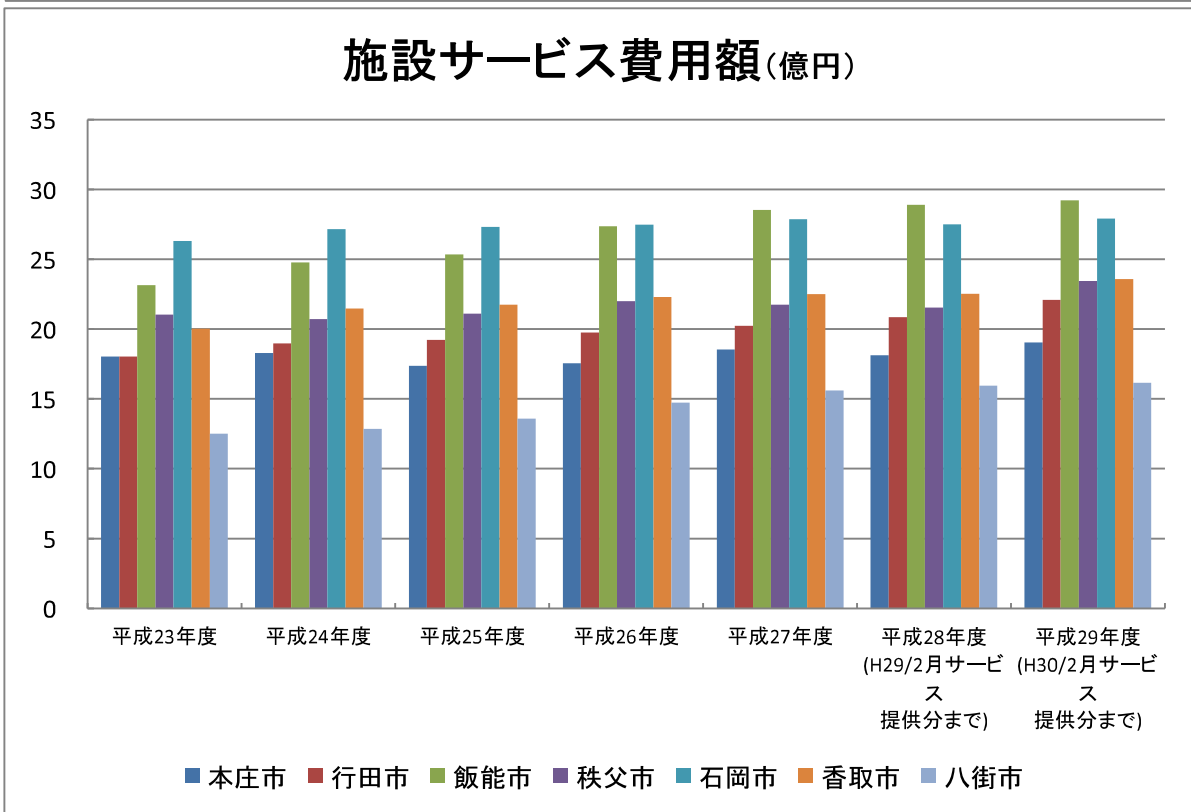
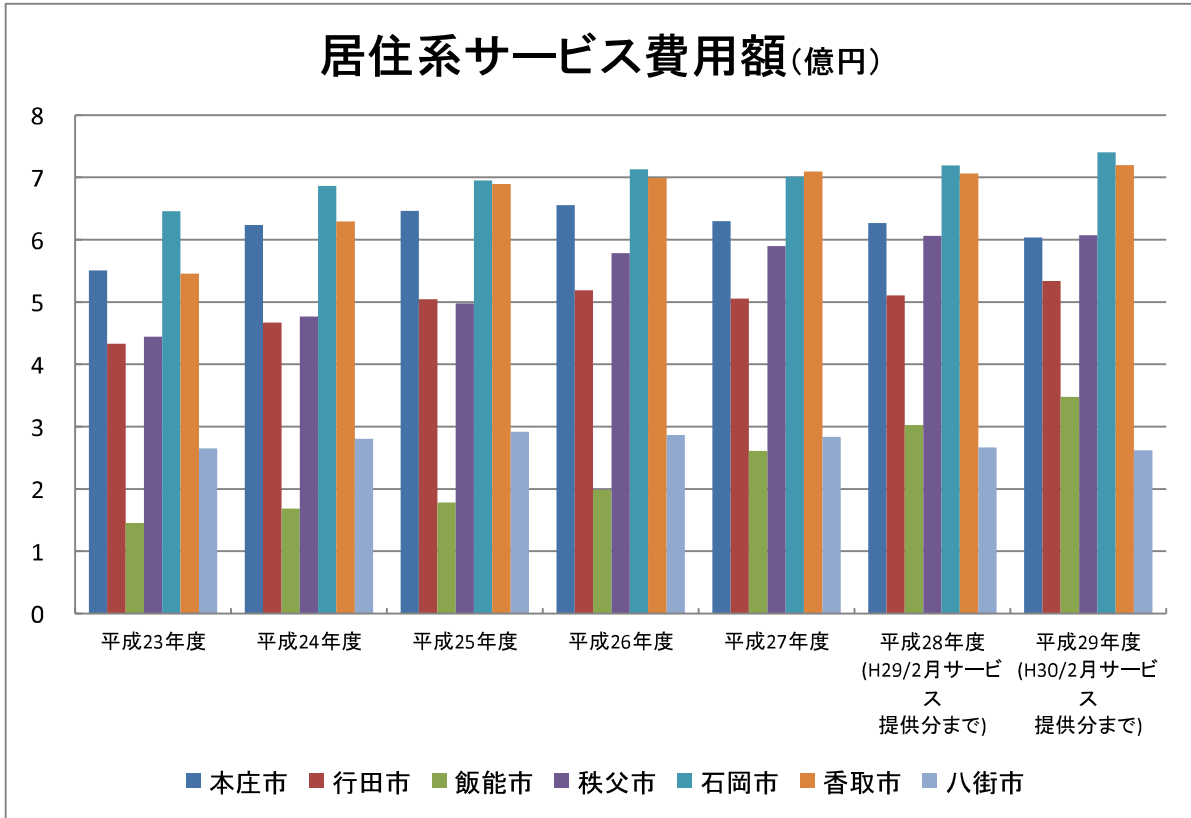
1. 近隣の市
2. 人口が8万人前後の市
3. 首都圏から約80Km付近もしくは列車で東京駅まで1時間30分程度要する市



介護保険事業比較自治体一覧

※比較自治体抽出条件

1. 近隣の市
2. 人口が8万人前後の市
3. 首都圏から約80Km付近もしくは列車で東京駅まで1時間30分程度要する市



【介護費用額の推移 時系列】

本庄市		平成21	平成22	平成23	平成24	平成25	平成26	平成27	平成28年度	平成29年度
		年度	年度	年度	年度	年度	年度	年度	(H29/2月 サービス 提供分まで)	(H30/2月 サービス 提供分まで)
費用額	(円)	3,842,353,000	4,184,917,386	4,471,625,540	4,694,189,307	4,810,873,808	5,024,068,192	5,114,863,250	5,108,948,249	5,214,101,588
費用額 (在宅サービス)	(円)	1,794,747,000	1,992,185,375	2,118,179,417	2,242,808,688	2,427,854,279	2,612,720,536	2,631,281,806	2,669,755,266	2,705,584,039
費用額 (居住系サービス)	(円)	451,016,000	486,479,172	550,536,362	623,631,618	646,064,848	655,477,234	629,702,353	626,764,209	603,606,659
費用額 (施設サービス)	(円)	1,596,590,000	1,706,252,839	1,802,909,761	1,827,749,001	1,736,954,681	1,755,870,422	1,853,879,091	1,812,428,774	1,904,910,890
第1号被保険者1人1月あたり費用額	(円)	17,635.7	19,206.3	20,071.9	20,227.6	20,028.5	20,284.8	20,163.0	19,768.2	19,795.5
第1号被保険者1人1月あたり費用額(埼玉県)	(円)	15,437.6	16,140.0	16,541.1	17,018.1	17,296.9	17,679.7	17,881.2	18,108.8	18,600.5
第1号被保険者1人1月あたり費用額(全国)	(円)	20,146.1	21,081.1	21,657.3	22,224.7	22,531.8	22,878.0	22,926.6	23,007.9	23,273.4

(出典) 【費用額】平成21年度から平成27年度：厚生労働省「介護保険事業状況報告(年報)」、平成28年度から平成29年度：「介護保険事業状況報告(月報)」の12か月累計(※補足給付は費用額に含まれていない)

行田市		平成21	平成22	平成23	平成24	平成25	平成26	平成27	平成28年度	平成29年度
		年度	年度	年度	年度	年度	年度	年度	(H29/2月 サービス 提供分まで)	(H30/2月 サービス 提供分まで)
費用額	(円)	4,196,277,000	4,360,287,863	4,641,164,308	4,893,697,655	5,093,024,700	5,304,890,719	5,434,515,405	5,488,868,204	5,715,276,311
費用額 (在宅サービス)	(円)	2,090,796,000	2,222,001,089	2,404,727,038	2,529,519,784	2,667,068,255	2,811,653,272	2,906,554,652	2,892,496,114	2,973,608,291
費用額 (居住系サービス)	(円)	396,610,000	401,921,591	433,203,007	466,710,663	504,291,605	519,043,805	505,584,714	510,551,033	533,617,208
費用額 (施設サービス)	(円)	1,708,871,000	1,736,365,183	1,803,234,263	1,897,467,208	1,921,664,840	1,974,193,642	2,022,376,039	2,085,821,057	2,208,050,812
第1号被保険者1人1月あたり費用額	(円)	17,675.5	18,165.8	18,685.8	18,908.2	18,935.8	19,027.3	19,024.6	18,890.2	19,294.1
第1号被保険者1人1月あたり費用額(埼玉県)	(円)	15,437.6	16,140.0	16,541.1	17,018.1	17,296.9	17,679.7	17,881.2	18,108.8	18,600.5
第1号被保険者1人1月あたり費用額(全国)	(円)	20,146.1	21,081.1	21,657.3	22,224.7	22,531.8	22,878.0	22,926.6	23,007.9	23,273.4

(出典) 【費用額】平成21年度から平成27年度：厚生労働省「介護保険事業状況報告(年報)」、平成28年度から平成29年度：「介護保険事業状況報告(月報)」の12か月累計(※補足給付は費用額に含まれていない)

飯能市		平成21	平成22	平成23	平成24	平成25	平成26	平成27	平成28年度	平成29年度
		年度	年度	年度	年度	年度	年度	年度	(H29/2月 サービス 提供分まで)	(H30/2月 サービス 提供分まで)
費用額	(円)	4,091,866,000	4,359,352,834	4,622,676,916	5,006,067,084	5,161,443,304	5,536,900,859	5,680,846,046	5,635,290,793	5,639,769,607
費用額 (在宅サービス)	(円)	1,810,025,000	2,004,921,792	2,163,546,629	2,359,883,766	2,449,821,532	2,603,551,346	2,567,936,755	2,443,989,021	2,369,173,103
費用額 (居住系サービス)	(円)	113,667,000	122,257,418	145,093,758	168,220,939	178,282,222	198,191,057	260,837,172	302,611,420	347,762,923
費用額 (施設サービス)	(円)	2,168,174,000	2,232,173,624	2,314,036,529	2,477,962,379	2,533,339,550	2,735,158,456	2,852,072,119	2,888,690,352	2,922,833,581
第1号被保険者1人1月あたり費用額	(円)	17,958.3	18,810.9	19,413.4	20,062.2	19,807.9	20,405.9	20,189.2	19,681.6	19,330.2
第1号被保険者1人1月あたり費用額(埼玉県)	(円)	15,437.6	16,140.0	16,541.1	17,018.1	17,296.9	17,679.7	17,881.2	18,108.8	18,600.5
第1号被保険者1人1月あたり費用額(全国)	(円)	20,146.1	21,081.1	21,657.3	22,224.7	22,531.8	22,878.0	22,926.6	23,007.9	23,273.4

(出典) 【費用額】平成21年度から平成27年度：厚生労働省「介護保険事業状況報告(年報)」、平成28年度から平成29年度：「介護保険事業状況報告(月報)」の12か月累計(※補足給付は費用額に含まれていない)

秩父市		平成21	平成22	平成23	平成24	平成25	平成26	平成27	平成28年度	平成29年度
		年度	年度	年度	年度	年度	年度	年度	(H29/2月 サービス 提供分まで)	(H30/2月 サービス 提供分まで)
費用額	(円)	4,466,043,000	4,619,038,851	4,722,635,691	4,837,576,137	5,065,076,310	5,249,045,869	5,271,666,103	5,298,445,449	5,428,005,230
費用額 (在宅サービス)	(円)	1,933,617,000	2,079,087,237	2,174,207,863	2,290,021,486	2,456,958,094	2,470,954,858	2,507,805,882	2,538,953,842	2,476,491,417
費用額 (居住系サービス)	(円)	364,653,000	400,211,352	444,478,958	476,539,988	497,976,132	578,245,404	589,670,991	606,238,903	607,074,089
費用額 (施設サービス)	(円)	2,167,773,000	2,139,740,262	2,103,948,870	2,071,014,663	2,110,142,084	2,199,845,607	2,174,189,230	2,153,252,704	2,344,439,724
第1号被保険者1人1月あたり費用額	(円)	19,519.9	20,347.3	20,554.9	20,681.0	21,472.5	21,791.1	21,517.0	21,450.0	21,790.4
第1号被保険者1人1月あたり費用額(埼玉県)	(円)	15,437.6	16,140.0	16,541.1	17,018.1	17,296.9	17,679.7	17,881.2	18,108.8	18,600.5
第1号被保険者1人1月あたり費用額(全国)	(円)	20,146.1	21,081.1	21,657.3	22,224.7	22,531.8	22,878.0	22,926.6	23,007.9	23,273.4

(出典) 【費用額】平成21年度から平成27年度：厚生労働省「介護保険事業状況報告(年報)」、平成28年度から平成29年度：「介護保険事業状況報告(月報)」の12か月累計(※補足給付は費用額に含まれていない)

石岡市		平成21	平成22	平成23	平成24	平成25	平成26	平成27	平成28年度	平成29年度
		年度	年度	年度	年度	年度	年度	年度	(H29/2月 サービス 提供分まで)	(H30/2月 サービス 提供分まで)
費用額	(円)	4,775,609,000	5,092,542,735	5,369,221,955	5,657,988,968	5,751,052,890	5,905,036,124	5,990,657,232	6,021,249,199	6,197,825,097
費用額 (在宅サービス)	(円)	1,821,296,000	1,998,301,723	2,093,214,792	2,255,319,356	2,324,433,289	2,444,891,006	2,503,490,744	2,551,799,941	2,667,183,562
費用額 (居住系サービス)	(円)	512,441,000	593,186,395	645,840,262	686,554,439	695,222,291	712,860,882	700,978,476	719,234,893	740,096,576
費用額 (施設サービス)	(円)	2,441,872,000	2,501,054,617	2,630,166,901	2,716,115,173	2,731,397,310	2,747,284,236	2,786,188,012	2,750,214,365	2,790,544,959
第1号被保険者1人1月あたり費用額	(円)	19,622.0	20,909.6	21,582.8	22,125.5	21,839.0	21,893.7	21,844.5	21,635.6	21,909.6
第1号被保険者1人1月あたり費用額(茨城県)	(円)	17,373.2	18,232.6	18,642.4	19,317.9	19,693.5	19,958.7	19,993.8	20,040.8	20,395.7
第1号被保険者1人1月あたり費用額(全国)	(円)	20,146.1	21,081.1	21,657.3	22,224.7	22,531.8	22,878.0	22,926.6	23,007.9	23,273.4

(出典) 【費用額】平成21年度から平成27年度：厚生労働省「介護保険事業状況報告(年報)」、平成28年度から平成29年度：「介護保険事業状況報告(月報)」の12か月累計(※補足給付は費用額に含まれていない)

香取市		平成21	平成22	平成23	平成24	平成25	平成26	平成27	平成28年度	平成29年度
		年度	年度	年度	年度	年度	年度	年度	(H29/2月 サービス 提供分まで)	(H30/2月 サービス 提供分まで)
費用額	(円)	4,157,699,000	4,505,890,290	4,747,226,357	5,154,254,606	5,451,628,914	5,704,341,820	5,863,196,395	5,719,869,452	5,887,949,776
費用額 (在宅サービス)	(円)	2,010,215,000	2,144,460,993	2,199,283,028	2,378,264,745	2,586,765,000	2,776,522,483	2,903,082,620	2,761,625,327	2,810,702,229
費用額 (居住系サービス)	(円)	467,141,000	512,082,553	545,344,993	629,395,007	689,190,872	699,225,013	709,352,770	706,542,844	719,532,939
費用額 (施設サービス)	(円)	1,680,343,000	1,849,346,744	2,002,598,336	2,146,594,854	2,175,673,042	2,228,594,324	2,250,761,005	2,251,701,281	2,357,714,608
第1号被保険者1人1月あたり費用額	(円)	14,499.8	15,882.8	16,423.5	17,353.2	17,992.3	18,290.7	18,453.0	17,754.9	18,107.2
第1号被保険者1人1月あたり費用額(千葉県)	(円)	16,004.0	16,699.8	17,179.1	17,798.4	18,219.0	18,580.3	18,726.6	18,836.3	19,273.8
第1号被保険者1人1月あたり費用額(全国)	(円)	20,146.1	21,081.1	21,657.3	22,224.7	22,531.8	22,878.0	22,926.6	23,007.9	23,273.4

(出典) 【費用額】平成21年度から平成27年度：厚生労働省「介護保険事業状況報告(年報)」、平成28年度から平成29年度：「介護保険事業状況報告(月報)」の12か月累計(※補足給付は費用額に含まれていない)

八街市	平成21 年度	平成22 年度	平成23 年度	平成24 年度	平成25 年度	平成26 年度	平成27 年度	平成28年度 (H29/2月 サービス 提供分まで)	平成29年度 (H30/2月 サービス 提供分まで)
費用額 (円)	2,813,820,000	3,054,466,650	3,252,141,063	3,418,724,281	3,595,122,943	3,817,787,457	3,912,765,467	3,937,897,335	3,947,277,234
費用額 (在宅サービス) (円)	1,344,399,000	1,564,626,635	1,737,227,584	1,852,799,816	1,945,601,445	2,058,985,693	2,069,715,223	2,077,171,793	2,069,318,721
費用額 (居住系サービス) (円)	221,416,000	250,424,280	264,938,628	280,197,274	291,837,447	286,365,728	283,566,683	266,447,038	262,176,161
費用額 (施設サービス) (円)	1,248,005,000	1,239,415,735	1,249,974,851	1,285,727,191	1,357,684,051	1,472,436,036	1,559,483,561	1,594,278,504	1,615,782,352
第1号被保険者1人1月あたり費用額 (円)	15,606.9	16,621.7	16,930.3	16,837.8	16,832.4	17,044.4	16,819.6	16,404.5	16,059.2
第1号被保険者1人1月あたり費用額(千葉県) (円)	16,004.0	16,699.8	17,179.1	17,798.4	18,219.0	18,580.3	18,726.6	18,836.3	19,273.8
第1号被保険者1人1月あたり費用額(全国) (円)	20,146.1	21,081.1	21,657.3	22,224.7	22,531.8	22,878.0	22,926.6	23,007.9	23,273.4

(出典) 【費用額】平成21年度から平成27年度：厚生労働省「介護保険事業状況報告（年報）」、平成28年度から平成29年度：「介護保険事業状況報告（月報）」の12か月累計（※補足給付は費用額に含まれていない）

資料5追加

主な介護サービス事業所数(介護サービス情報公表システムより)

平成31年2月1日現在

サービス名	本庄市	行田市	飯能市	秩父市	石岡市	香取市	八街市
居宅介護支援	32	15	21	24	21	29	17
訪問介護	18	12	12	14	11	21	14
通所介護	28	16	11	10	11	19	9
地域密着通所介護	15	10	8	19	7	12	18
短期入所生活介護	7	11	8	7	8	9	5
介護老人福祉施設	4	6	4	6	7	7	7
認知症対応型共同生活介護	10	4	2	5	9	15	6
全サービス合計	141	112	92	122	116	148	104