



本庄市マスコット

はにぽん

令和6年度

保育施設利用申込みの手引き

☆ 利用申込書を提出する前に必ず読んでください ☆

～ も く じ ～

① 保育所（園）とは	・・・ 1	⑧ 利用開始後の手続き	・・・ 4
② 保育所等の利用	・・・ 1	⑨ 保育認定保育料表	・・・ 5
③ 提出書類等	・・・ 3	⑩ 市内保育所等一覧	・・・ 7
④ 個人番号（マイナンバー）について	・・・ 3	⑪ 保育所等開所時間の状況	・・・ 9
⑤ 申込みの受付	・・・ 3	⑫ 保育施設等マップ	・・・ 11
⑥ 利用決定	・・・ 3	⑬ 入所申込み締切日	・・・ 13
⑦ 利用者負担額（保育料）の納付	・・・ 4		

◆令和6年度保育年齢区分表

生年月日	保育年齢
平成30年4月2日生 ～ 平成31年4月1日生	5歳児
平成31年4月2日生 ～ 令和2年4月1日生	4歳児
令和2年4月2日生 ～ 令和3年4月1日生	3歳児
令和3年4月2日生 ～ 令和4年4月1日生	2歳児
令和4年4月2日生 ～ 令和5年4月1日生	1歳児
令和5年4月2日生 ～	0歳児

※保育年齢は各年の4月1日現在の年齢で決定します。
（満年齢ではありません。）

お問い合わせ先

本庄市役所 保育課 保育係

電話 0495-25-1128（直通）

児玉総合支所 支所市民福祉課 保険子育て係

電話 0495-71-5889（直通）

① 保育所(園)とは

保育所(園)、認定こども園、地域型保育施設(以下、「保育所等」といいます。)は、保護者が仕事に従事し、又は病気にかかっている場合などのように、家庭において十分保育することができないときに保育することを目的とする施設です。

したがって、小学校入学前の幼児教育のため、あるいは、集団生活に慣れさせるため、などといった理由では利用の対象となりません。

② 保育所等の利用

保育所等の利用を希望する保護者の方には、市に「教育・保育給付認定申請書」を提出して、利用のための「保育の必要性の認定」を受けていただく必要があります。

提出していただく書類等の審査により、市が認定する3つの区分に分かれます。

なお、支給認定証は、保育施設利用申込みの結果の通知と一緒に送ります。(希望者のみ)

<3つの認定区分>

年齢	利用希望	認定区分	利用時間	利用先
満3歳以上の 場合	教育を希望される場合	1号認定	教育標準時間	幼稚園(注) 認定こども園
	「保育を必要とする事由」に 該当し、保育所等での保育 を希望される場合	2号認定	保育標準時間	保育所(園) 認定こども園
保育短時間				
満3歳未満 の場合	「保育を必要とする事由」に 該当し、保育所等での保育 を希望される場合	3号認定	保育標準時間	保育所(園) 認定こども園 地域型保育施設
			保育短時間	

注 1号認定(幼稚園又は認定こども園)を希望する場合は、各施設へ直接申込みの手続きをしてください。

また、幼稚園では18時ごろまでお子さんをお預かりする「預かり保育」を実施しています。詳細は幼稚園へ直接お問い合わせください。

◆保育を必要とする事由

保育所等における保育は、児童の保護者のいずれかが次の①～⑩のいずれかに該当することにより、当該児童の保育を必要としていると認められる場合に行うものとします。

- ① 就労 … 1か月において48時間以上労働することを常態としていること。
- ② 母親の出産 … 出産予定日のある月の前後各2か月間であること。
(例:3月に出産予定の場合、1月～5月の5か月間)
- ③ 疾病等 … 疾病にかかり、若しくは負傷し、又は精神若しくは身体に障害を有していること。
- ④ 病人の看護 … 長期にわたり疾病の状態にある又は精神若しくは身体に障害を有する同居の親族を常時介護又は看護していること。
- ⑤ 家庭の災害 … 震災、風水害、火災その他の災害の復旧に当たっていること。
- ⑥ 求職活動 … 求職活動を行っていること。(入所日から3か月までの期間)
- ⑦ 就学 … 学校に在学している又は職業訓練を受けていること。(就労の時間に準ずる)
- ⑧ 虐待やDVのおそれがあること。
- ⑨ 育児休業取得時に、既に保育を利用している子どもがいて継続利用が必要であること。
※ただし、①の「就労」の事由で利用を開始した場合に限ります。
- ⑩ 特例による場合 … 市長が認める前各号に類する状態にあること。

◆保育の必要量

就労等の事由で保育を利用する場合、次の①、②のいずれかの利用時間となります。「保育を必要とする事由」の状況から、保育時間が保育の必要量によって区分され、保育所等の利用できる時間や利用者負担額(保育料)が決定します。

① 保育標準時間利用・・・両親のフルタイム就労を想定した利用時間

(1日11時間までの利用に対応)

※「保育標準時間」の保育利用は、1か月当たり**実働120時間程度**(週当たり実働30時間程度)の就労を下限とします。ただし、勤務時間や通勤時間等も考慮します。

② 保育短時間利用・・・両親又はいずれかが短時間就労等を想定した利用時間

(1日8時間までの利用に対応)

※「保育短時間」の保育利用は、1か月当たり**実働月48時間以上**とします。

保育を必要とする事由	必要量の区分	保育を必要とする事由	必要量の区分
就労(フルタイム)	保育標準時間	災害の復旧	保育標準時間
就労(パートタイム)	保育短時間	求職活動	保育短時間
出産	保育標準時間	就学	状況によって判断
病気・けが	状況によって判断	虐待・DV	保育標準時間
病人の看護	状況によって判断	その他	状況によって判断

◆利用する児童について

保護者のいずれもが保育を必要とする事由により、児童の保育が必要と認められた場合、保育所等に入所することができますが、個別のケアが必要と考えられる児童については、集団保育が可能かどうかなど、申込み前に市役所や保育所等との相談が必要となります。

◆利用の基準日について

毎月1日からの入所となります。 ※月途中からの入所はできません。

産休、育休明けの場合は、復職(予定)日によって利用申込みができる月が決まります。

◎1日～14日付の復職 → 復職月の前月1日からの利用申込みができます。

(例)5月1日の復職 → 4月1日からの利用申込みが可能

9月1日の復職 → 8月1日からの利用申込みが可能

◎15日～31日付の復職 → 復職月の当月1日からの利用申込みができます。

(例)5月15日の復職 → 5月1日からの利用申込みが可能

9月15日の復職 → 9月1日からの利用申込みが可能

※就学の場合も、就学(予定)日によって、上記と同様に利用申込みできる月が決まります。

※就労内定の場合も、就労(予定)日によって、上記と同様に利用申込みできる月が決まります。

③ 提出書類等

- (1)「教育・保育給付認定申請書 兼 保育施設利用申込書」…児童1人について1枚提出してください。
- (2) 保育を必要とする証明…児童の父・母それぞれについて提出してください。
 - ◎会社等に勤務している場合は、「**就労証明書**」
 - ◎勤務以外で保育が必要な場合は、「**保育を必要とする申立書**」
 - ◎これから勤務等する場合は、「**保育施設利用に関する誓約書**」※就労予定の場合は上記誓約書を提出し、入所後3か月以内に就業し、雇い主・事業主の証明を受けた「**就労証明書**」を提出してください。なお、期限内に証明書が提出されない場合は、保育実施解除(退所)となります。
- (3)「**口座振替依頼書**」及び「**保育料引落希望口座のキャッシュカード(一部金融機関を除く。)**」
- (4) 申請児童(0～2歳児)の兄姉が幼稚園に入所中の場合は、「**在園証明書**」
- (5) 申請児童が第3子以降の場合は、「**保育料免除申請書**」(0～2歳児用)
もしくは、「**副食費免除届**」(3～5歳児用)
- (6) 市外の保育所等を希望する場合は、「**管外保育所(園)希望理由書**」
- (7) 児童扶養手当を受給していないひとり親の方は、「**戸籍の全部事項証明書**」
- (8) 本庄市に転入する予定がある場合は、「**転入に関する誓約書**」

④ 個人番号(マイナンバー)について

マイナンバー制度の実施により、保育所等の入所申込みにおいて個人番号の記載が必要となります。「教育・保育給付認定申請書兼保育施設利用申込書」の申請に係る児童、世帯の状況の父母(別居も含む。)及び同居住所に住んでいる全員の個人番号の確認のため、マイナンバーカード又はマイナンバーがわかるもの及び本人確認書類(運転免許証等)をお持ちください。

⑤ 申込みの受付

保育所等の申込みをする場合は、必ず希望する保育所等を見学してから、入所を希望する月の前月15日までの平日(新年度の4月入所については、前年の11月中)に書類を添えて、市役所又は児玉総合支所に申込みをしてください。各月の締切日については③入所申込み締切日をご覧ください。

なお、申込み後の事情変更等により入所申込みを取下げの場合は、早急にお電話等で保育課にご相談ください。

◎市外の保育所等を希望する場合

市町村により受付期間や必要書類が異なります。希望する保育所等を管轄する市町村へ必要事項を確認の上、余裕をもって市役所又は児玉総合支所に入所申請書を提出してください。

⑥ 利用決定

保護者の方から提出していただいた申込書類等を審査し、保育を必要とする程度の高い児童から入所者を決定します。利用決定についての通知は、新年度4月入所の場合は2月下旬頃、年度途中入所の場合は毎月25日頃に保護者と保育所等に文書で通知します。また、保育所等にはそれぞれ定員が決められています。定員以上の申込みがあった場合は、欠員が出るまでお待ちいただくことがあります。審査の結果、入所ができない場合は、入所保留となる旨の通知を保護者に発送します。

※利用決定の通知が届きましたら、決定した保育所等に持ち物等について確認をしてください。

⑦ 利用者負担額(保育料)の納付

保育所等に入所が決定した場合、利用者負担額(以下、「保育料」といいます。)は、原則として口座振替で納付していただきます。引落希望口座のキャッシュカードをお持ちください。その場で口座振替手続きができます(埼玉信用組合を除く。)

口座振替申込書による書面での手続きも可能です。必要事項を記載し、各金融機関の窓口へ直接ご提出ください。

口座振替日は毎月25日です。前日までに、残高を確認しておいてください。25日が休日に当たる場合は、その翌営業日になります。残高不足等で引落しができなかった場合は、翌月に督促状と納付書を送付しますので、届いた納付書で納付してください。

	キャッシュカードによる手続き	口座振替依頼書(※)による手続き
みずほ銀行	保育課又は 支所市民福祉課窓口にて お手続き可能です。 <u>◎キャッシュカードが必要です。</u> (暗証番号を入力していただきます。)	各金融機関窓口にてお手続き ください。 ◎口座届出印と通帳が必要です。 (※口座振替依頼書は、保育課、 支所市民福祉課窓口、市内各金 融機関窓口にあります。)
埼玉りそな銀行		
りそな銀行		
武蔵野銀行		
群馬銀行		
足利銀行		
東和銀行		
埼玉縣信用金庫		
しのめ信用金庫		
中央労働金庫		
ゆうちょ銀行(郵便局)		
埼玉ひびきの農協		
埼玉信用組合	お手続きできません。	

※やむを得ず納付書でお支払いの場合は、各金融機関、コンビニエンスストア、市役所又は児玉総合支所にて、納付書と現金により納付してください。納付書は毎月10日頃に送付します。

※ただし、認定こども園又は地域型保育施設に入所決定した場合、保育料は園の直接徴収となります。

⑧ 利用開始後の手続き

◆「保育施設利用児童退所(異動)届」

次の場合には、必ず「保育施設利用児童退所(異動)届」を退所月の末日までに提出してください。

届出用紙は市役所又は児玉総合支所にありますので、手続きをしてください。

退所日は退所月の末日となります。

① 市外への転出が決まった場合

転出先から本庄市内の保育所等に継続して入所する場合は、転出先市町村の保育園担当課で改めて入所の手続きが必要です。

② 保育を必要とする事由が消滅した場合

例 ・保護者が仕事に従事せず、保育できる状態になった場合

・母親の出産により入所していたが、出産後2か月を経過した場合

・病人の看護等を常態としなくなった場合

・母親又は父親の傷病が回復し、保育できるようになった場合

③ 児童が病気、けが等によって退所する場合

④ 休所(園)の場合 → 休所(園)制度はありませんので、退所となります。

◆「教育・保育給付認定変更申請書兼申請内容変更届出書」

次の場合には、必ず「教育・保育給付認定変更申請書兼申請内容変更届出書」を提出してください。届出用紙は市役所又は児玉総合支所にありますので、手続きをしてください。

以下の変更は、届出書をいただいた翌月からの適用になります。

① 提出した保育を必要とする事由等に変更が生じた場合

- 例 ・求職中であったが、仕事が決めた場合→就労証明書を併せて提出してください。
- ・就業時間が増えて、保育必要量を変更する場合→就労証明書を併せて提出してください。

② 婚姻・離婚等、世帯に異動があった場合

- 例 ・祖父母の転居等により世帯状況が変わった場合
- ・父母の婚姻・離婚により世帯状況が変わった場合

③ 保育料計算の基礎となる市民税額について、修正申告等により変更があった場合

⑨ 保育認定保育料表

保育料は、各年の4月1日現在の年齢で決定します。年度の途中で年齢が変わっても、保育料は変わりません。また、公立・私立問わず次の保育料となります。保育料は、父母の市町村民税所得割課税額を基に算定されますが、以下①②に該当する場合は、同居祖父母のどちらか所得の高い方の課税額も算定に含まれます。

- ① ひとり親家庭の場合で、母(父)の所得額が48万円以下である場合
- ② 父母の所得額が、両者とも48万円以下である場合

階層区分		利用者負担額(保育料)						
		3歳未満児		3歳児		4歳以上児		
		標準時間	短時間	標準時間	短時間	標準時間	短時間	
①	生活保護世帯	0	0	0	0	0	0	
②	市町村民税非課税世帯	0	0	0	0	0	0	
③	市町村民税所得割非課税世帯	8,200	8,100	0	0	0	0	
④	市町村民税所得割課税額	5,000円未満	9,400	9,200	0	0	0	0
⑤		5,000円以上 35,600円未満	10,800	10,600	0	0	0	0
⑥		35,600円以上 53,700円未満	11,600	11,400	0	0	0	0
⑦		53,700円以上 62,100円未満	13,700	13,500	0	0	0	0
⑧		62,100円以上 71,700円未満	16,300	16,000	0	0	0	0
⑨		71,700円以上 84,900円未満	21,800	21,400	0	0	0	0
⑩		84,900円以上 105,300円未満	26,600	26,100	0	0	0	0
⑪		105,300円以上 109,900円未満			0	0	0	0
⑫		109,900円以上 118,500円未満	32,700	32,100	0	0	0	0
⑬		118,500円以上 131,700円未満	38,000	37,400				
⑭	131,700円以上 152,100円未満	43,900	43,200	0	0	0	0	
⑮	152,100円以上 181,900円未満	44,500	43,700					
⑯	181,900円以上 189,000円未満	47,800	47,000	0	0	0	0	
⑰	189,000円以上 274,600円未満	48,100	47,300					
⑱	274,600円以上	50,000	49,200	0	0	0	0	

★4月～8月分の保育料は令和5年度の市町村民税で、9月～3月分の保育料は令和6年度の市町村民税で算定されます。

☆2・3号(保育)認定では、児童が3歳になった翌年度4月から、保育料無償化となります。

☆1号(教育)認定では、児童が3歳になった誕生日の前日から、保育料無償化となります。

◆保育料の各軽減策等について

1. 第1子の場合

○一般世帯…左記の保育料

○ひとり親世帯、在宅障害児(者)のいる世帯などの要保護世帯(生活保護世帯を除く。)等で②階層の場合…**無料**、③～⑧階層の場合…**半額**、⑨階層(算定対象者の市町村民税所得割額の合算が77,101円未満の場合のみ)の場合…**9,000円**

2. 第2子の場合

○一般世帯で②階層の場合…**無料**

○一般世帯で兄弟が保育所、幼稚園等を同時利用している場合…左記保育料の**半額**

ただし、兄弟が幼稚園を利用している場合は、該当児童の在園証明書が必要です。

○一般世帯で算定対象者の市町村民税所得割額の合算が57,700円未満の場合…兄弟の年齢に関わらず左記保育料の**半額**

○ひとり親世帯、在宅障害児(者)のいる世帯などの要保護世帯(生活保護世帯を除く。)等で算定対象者の市町村民税所得割額の合算が77,101円未満の場合…**無料**

3. 第3子以降の場合

○保育所、幼稚園等を3人以上利用している場合…**無料**

○保育所、幼稚園等を3人以上利用していない場合…生計同一であれば、兄弟の年齢に関わらず**無料**となりますが、年度ごとに「保育料免除申請書」を提出していただく必要があります。

保育料は、保育所等の運営にあたって必要となる費用の一部を保護者の皆さまに負担していただくものです。この保育料のほか、費用の多くの部分には皆さまからお預かりした国・県・市の貴重な税金が充てられています。

安心してご利用いただける保育制度を維持するためにも、保育料の期限内の納付について、皆さまのご理解とご協力をお願いいたします。

納付期限内に納付又は納付に係る相談がない場合は、差押等の滞納処分を行う場合があります。

◆給食費の支払いについて

3歳児以上の給食費は、主食費と副食費を保育所等に支払います。ただし、副食費に関しては、所得割課税額によって免除される場合があります。

また、第3子以降の場合、兄弟と生計同一であれば、兄弟の年齢に関わらず、副食費が**免除**となりますが、保育所、幼稚園等を3人以上利用していない場合、年度ごとに「副食費免除届」を提出していただく必要があります。

給食費	0～2歳児	3～5歳児
主食費 (ごはん・パン・めんなど)	保育料に含む	給食費 (実費)
副食費 (おかず・おやつ・牛乳など)		

⑩ 市内保育所等一覧

○本庄地域保育施設


種類	保育施設名称	定員	受入月齢 (参考)	所在地	電話	備考
保育所(園)	いちりつ ほういくしよ 市立いずみ保育所	90	2か月	小島 5-5-45	22-4891	◎子育て支援センター ◎一時預かり◎病後児保育
	あさひほういくえん 旭保育園	106	2か月	駅南 1-5-20	22-3398	
	ほんじょうほういくえん 本庄保育園	120	5か月	小島 1-5-18	22-3913	
	こざくら ほういくえん こざくら保育園	200	3か月	栄 3-6-34	22-5812	◎子育て支援センター
	ひ で ほういくえん 日の出保育園	100	2か月	沼和田 1020	21-5263	
	みどり ほういくえん みどり保育園	90	6か月	寿 3-10-30	21-5957	
	せいとくほんじょうほういくえん 聖徳本庄保育園	60	2か月	栄 2-10-14	21-4365	
	おじまみなみほういくえん 小島南保育園	60	2か月	小島南 3-1-5	21-5543	
	きたいずみほういくえん 北泉保育園	120	2か月	西五十子 620-1	24-2572	◎子育て支援センター ◎一時預かり
	たんぽぽ ほういくえん たんぽぽ保育園	75	2か月	今井 1328	21-9890	
	ほほえみこどものくにほういくえん ほほえみ子どもの国保育園	45	2か月	緑 2-15-5	23-1018	
ふじたほういくえん 藤田保育園	60	2か月	牧西 30	24-2886	◎一時預かり	
認定こども園	こうがのもりばいか コウガの森・梅花	100 (90)	2か月	見福 1-2-7	22-4474	◎一時預かり
	ほんじょうようちえん 本庄幼稚園	150 (66)	6か月	小島 6-5-3	24-0189	◎一時預かり
	ほんじょうひがしようちえん 本庄東幼稚園	105 (60)	8か月	東台 3-1-12	22-2937	
	わかさきほういくえん 若草保育園	94 (88)	2か月	仁手 669-4	21-5001	
	ほんじょうあさひようちえん 本庄旭幼稚園	75 (33)	6か月	小島 395-2	24-3626	

地域型	かがわ 加川ベビールーム	3	6か月	日の出 4-3-4	24-0586	◎0～2歳児まで受け入れ
	ふくしまキッズ ^{ほいくえん} 保育園	19	6か月	千代田 1-2-20	27-2010	◎病児保育◎日曜日も開所 ◎0～2歳児まで受け入れ ◎一時預かり

○児玉地域保育施設

種類	保育施設名称	定員	受入月齢 (参考)	所在地	電話	備考
保育所(園)	いちりつく みづかほいくしよ 市立久美塚保育所	90	2か月	児玉町児玉 2351-1	72-4386	◎一時預かり
	さいこうほいくえん 西光保育園	70	2か月	児玉町塩谷 85-1	72-5147	◎子育て支援センター ◎一時預かり
	さいこうだいにほいくえん 西光第二保育園	70	2か月	児玉町吉田林 447-6	72-5473	◎一時預かり
認定こども園	こウガの森 ^{もり きょうわ} ・共和	70 (62)	2か月	児玉町蛭川 885	72-0104	◎子育て支援センター ◎一時預かり
	こだまさくら ^{いようちえん} 児玉桜井幼稚園	120 (60)	8か月	児玉町八幡山 594-2	72-0443	
	こだま ^{もり えん} 児玉の森こども園	168 (159)	9週	児玉町児玉 2448-1	72-0186	◎子育て支援センター ◎一時預かり
	あきひら ^{ほいくえん} 秋平さくら保育園	60 (50)	6か月	児玉町秋山 2527-1	72-1167	

※認定こども園の利用定員については、()内は保育認定(2・3号認定)の利用定員です。



⑪ 保育所等開所時間の状況

○本庄地域保育施設

保育施設名称	保育必要量	開所時間 ()内は延長保育	土曜協力保育 ()内は延長保育
いちりつ ほいくしよ 市立いずみ保育所	標準時間	(7:00～)7:30～18:30(～19:00)	7:30～18:30
	短時間	(7:00～)8:30～16:30(～19:00)	8:30～16:30
あさひほいくえん 旭保育園	標準時間	(7:30～)8:00～19:00(～19:30)	8:00～18:00
	短時間	(7:30～)8:00～16:00(～19:30)	8:00～16:00
ほんじょうほいくえん 本庄保育園	標準時間	(7:00～)7:30～18:30(～19:00)	7:30～18:30
	短時間	(7:00～)8:30～16:30(～19:00)	(7:30～)8:30～16:30(～18:30)
ほいくえん こざくら保育園	標準時間	7:00～18:00(～19:00)	7:00～18:00(～19:00)
	短時間	(7:00～)8:00～16:00(～19:00)	(7:00～)8:00～16:00(～19:00)
ひ で ほいくえん 日の出保育園	標準時間	(7:20～)8:00～19:00	(7:20～)8:00～19:00
	短時間	(7:20～)8:30～16:30(～19:00)	(7:20～)8:30～16:30(～19:00)
ほいくえん みどり保育園	標準時間	7:20～18:20(～18:50)	7:20～18:20
	短時間	(7:20～)8:30～16:30(～18:50)	8:30～16:30
せいとくほんじょうほいくえん 聖徳本庄保育園	標準時間	7:30～18:30(～19:00)	7:30～18:30(～19:00)
	短時間	(7:30～)8:00～16:00(～19:00)	(7:30～)8:00～16:00(～19:00)
おじまみなみほいくえん 小島南保育園	標準時間	(7:00～)7:30～18:30(～19:00)	(7:00～)7:30～18:30(～19:00)
	短時間	(7:30～)8:00～16:00(～19:00)	(7:30～)8:00～16:00(～19:00)
きたいずみほいくえん 北泉保育園	標準時間	7:00～18:00(～19:00)	7:00～18:00
	短時間	(7:00～)8:30～16:30(～19:00)	8:30～16:30
ほいくえん たんぼぼ保育園	標準時間	7:15～18:15(～19:15)	7:30～18:00
	短時間	(7:15～)8:00～16:00(～19:15)	(7:30～)8:30～16:30(～18:00)
こ くほいくえん ほほえみ子どもの国保育園	標準時間	(7:15～)7:45～18:45(～19:15)	7:45～18:45
	短時間	(7:20～)8:30～16:30(～19:15)	8:30～16:30
ふじたほいくえん 藤田保育園	標準時間	7:30～18:30(～19:00)	8:00～17:00
	短時間	(7:30～)8:30～16:30(～19:00)	8:30～16:30
もり ばいか コウガの森・梅花	標準時間	(7:00～)7:30～18:30(～19:00)	7:30～17:30
	短時間	(7:00～)8:00～16:00(～19:00)	8:00～16:00
ほんじょうようちえん 本庄幼稚園	標準時間	7:30～18:30	8:00～17:00
	短時間	(7:30～)8:30～16:30(～18:30)	(8:00～)8:30～16:30(～17:00)
ほんじょうひがしようちえん 本庄東幼稚園	標準時間	7:30～18:30	8:30～16:30
	短時間	(7:30～)8:00～16:00(～18:30)	8:30～16:30
わかきほいくえん 若草保育園	標準時間	7:20～18:20(～18:50)	7:20～18:20
	短時間	(7:20～)8:30～16:30(～18:50)	8:30～16:30
ほんじょうあさひようちえん 本庄旭幼稚園	標準時間	7:30～18:30(～19:00)	8:30～16:30
	短時間	(7:30～)8:00～16:00(～19:00)	8:00～16:00
かがわ 加川ベビールーム	標準時間	(7:00～)7:30～18:30(～19:00)	8:00～17:00
	短時間	(7:00～)8:30～16:30(～19:00)	8:30～16:30
ほいくえん ふくしまキッズ保育園	標準時間	(7:30～)8:00～19:00(～19:30)	(7:30～)8:00～19:00(～19:30)
	短時間	(7:30～)8:00～16:00(～19:30)	(7:30～)8:00～16:00(～19:30)

○児玉地域保育施設

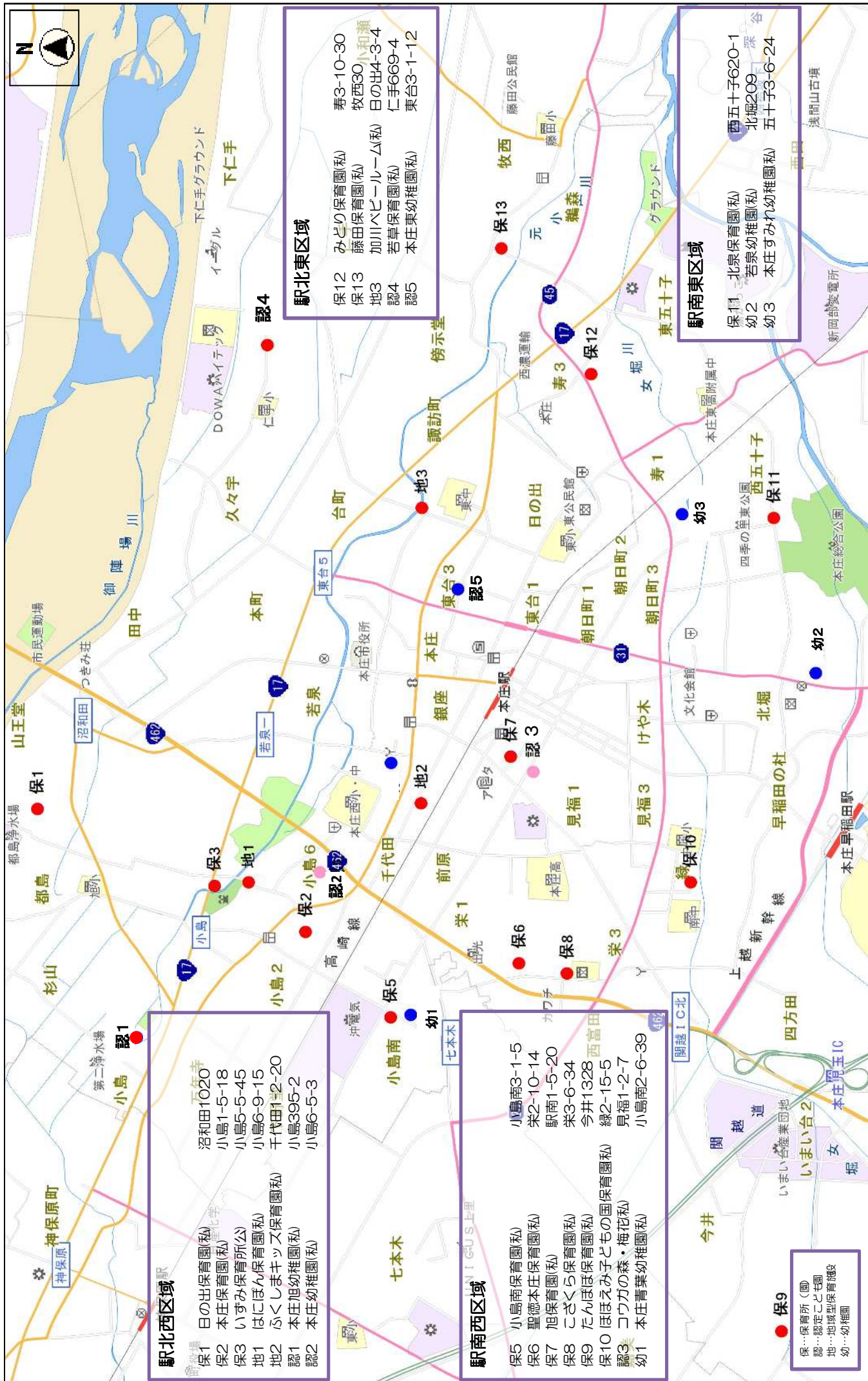
保育施設名称	保育必要量	開所時間 ()内は延長保育	土曜協力保育 ()内は延長保育
いちりつく みづかほいくしよ 市立久美塚保育所	標準時間	(7:00~)7:30~18:30(~19:00)	7:30~18:30
	短時間	(7:00~)8:30~16:30(~19:00)	8:30~16:30
さいこうほいくえん 西光保育園	標準時間	7:30~18:30(~19:00)	7:30~18:30
	短時間	(7:30~)8:30~16:30(~19:00)	(7:30~)8:30~16:30(~18:30)
さいこうだいにほいくえん 西光第二保育園	標準時間	7:30~18:30(~19:00)	7:30~18:30
	短時間	(7:30~)8:30~16:30(~19:00)	(7:30~)8:30~16:30(~18:30)
もり きょうわ コウガの森・共和	標準時間	(7:00~)7:30~18:30(~19:00)	7:00~17:30
	短時間	(7:00~)8:00~16:00(~19:00)	8:00~16:00
こだまさくらいようちえん 児玉櫻井幼稚園	標準時間	7:30~18:30	8:00~16:00
	短時間	(7:30~)8:00~16:00(~18:30)	8:00~16:00
こだま もり えん 児玉の森こども園	標準時間	7:30~18:30(~19:30)	7:30~18:30
	短時間	(7:30~)8:00~16:00(~19:30)	(7:30~)8:00~16:00(~18:30)
あきひら ほいくえん 秋平さくら保育園	標準時間	(7:00~)7:30~18:30(~19:00)	8:00~17:00
	短時間	(7:00~)8:00~16:00(~19:00)	8:00~16:00(~17:00)

※延長保育料金については、各施設に直接お尋ねください。



⑫ 保育施設等マップ

(本庄地域)



- 駅北西区域**
- 保1 日の出保育園(私)
 - 保2 本庄保育園(私)
 - 保3 いずみ保育所(公)
 - 保4 はにぼん保育園(私)
 - 地1 ふくしまキッズ保育園(私)
 - 地2 本庄旭幼稚園(私)
 - 認1 本庄幼稚園(私)
 - 認2 小島1020
 - 小島1-5-18
 - 小島5-5-45
 - 小島6-9-15
 - 千代田1-2-20
 - 小島395-2
 - 小島6-5-3

- 駅北東区域**
- 保12 みどり保育園(私)
 - 保13 藤田保育園(私)
 - 地3 加川ベビールーム(私)
 - 認4 若草保育園(私)
 - 認5 本庄東幼稚園(私)
 - 寿3-10-30
 - 牧西30
 - 日の出4-3-4
 - 仁手669-4
 - 東台3-1-12

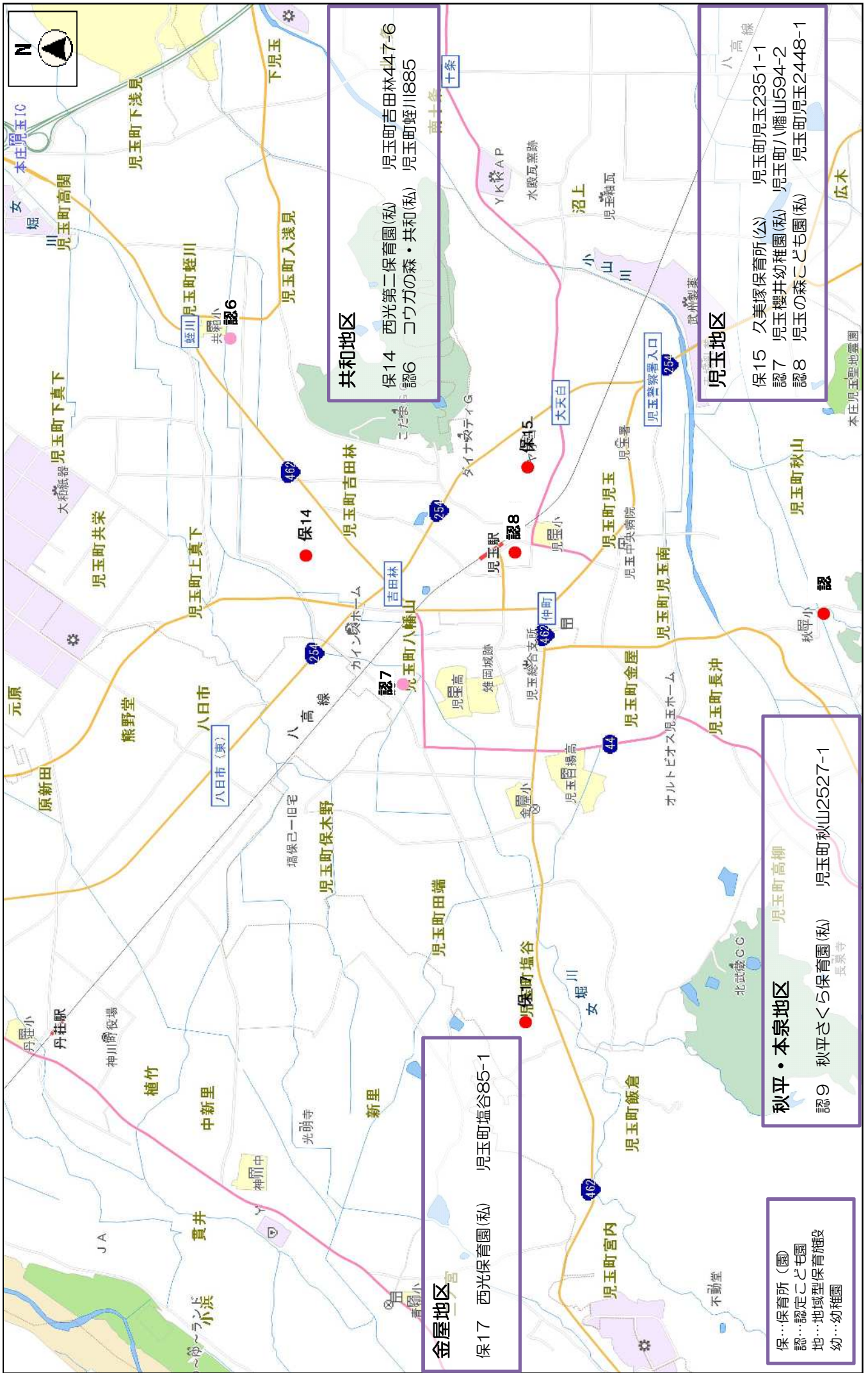
- 駅南西区域**
- 保5 小島南保育園(私)
 - 保6 聖徳本庄保育園(私)
 - 保7 旭保育園(私)
 - 保8 こそくら保育園(私)
 - 保9 たんぼほ保育園(私)
 - 保10 ほほえみ子どもの国保育園(私)
 - 認3 コウガの森・梅花(私)
 - 幼1 本庄青葉幼稚園(私)
 - 小島南3-1-5
 - 栄2-10-14
 - 駅南1-5-20
 - 栄3-6-34
 - 今井1328
 - 西富田
 - 緑2-15-5
 - 見福1-2-7
 - 小島南2-6-39

- 駅南東区域**
- 保11 北泉保育園(私)
 - 幼2 若泉幼稚園(私)
 - 幼3 本庄すみれ幼稚園(私)
 - 西五十子620-1
 - 北堀209
 - 五十子3-6-24

● 保9
 保…保育所(公)
 認…認定こども園
 地…地域型保育園
 幼…幼稚園

⑫ 保育施設等マップ

(児玉地域)




⑫

入所申込み締切日

令和6年度

入 所 日	申込み締切日
令和 6年 4月 1日	令和 5年11月30日(木)
令和 6年 5月 1日	令和 6年 4月15日(月)
令和 6年 6月 1日	令和 6年 5月15日(水)
令和 6年 7月 1日	令和 6年 6月14日(金)
令和 6年 8月 1日	令和 6年 7月12日(金)
令和 6年 9月 1日	令和 6年 8月15日(木)
令和 6年10月 1日	令和 6年 9月13日(金)
令和 6年11月 1日	令和 6年10月15日(火)
令和 6年12月 1日	令和 6年11月15日(金)
令和 7年 1月 1日	令和 6年12月13日(金)
令和 7年 2月 1日	令和 7年 1月15日(水)
令和 7年 3月 1日	令和 7年 2月14日(金)

☆市外保育施設を希望する場合は、施設のある市町村の締切日をご確認ください。



改訂:令和5年10月