

児玉総合支所建て替えにより建設する複合施設

第3回  
間取り・使い方シミュレーションワークショップ

2012.07.19

第3回 間取り・使い方シミュレーションワークショップ

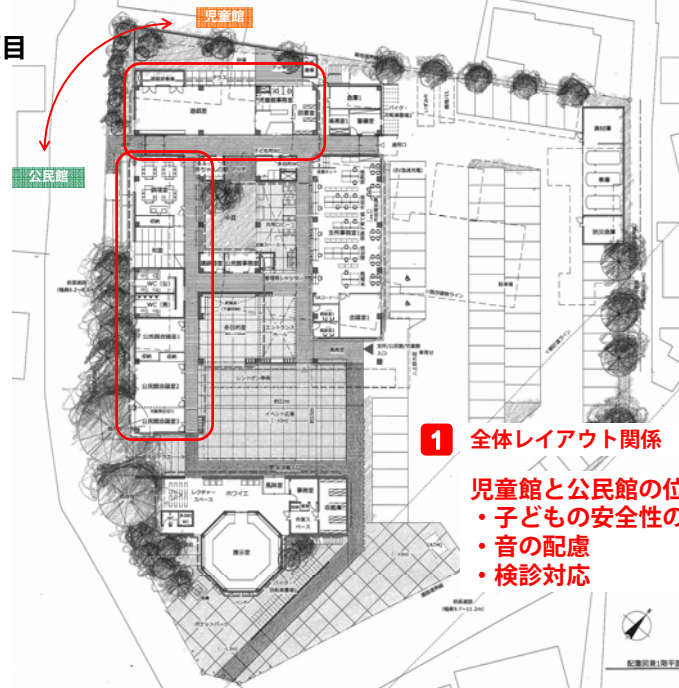
「まとめ」



第3回 間取り・使い方シミュレーションワークショップ  
「修正プラン」



見直し項目



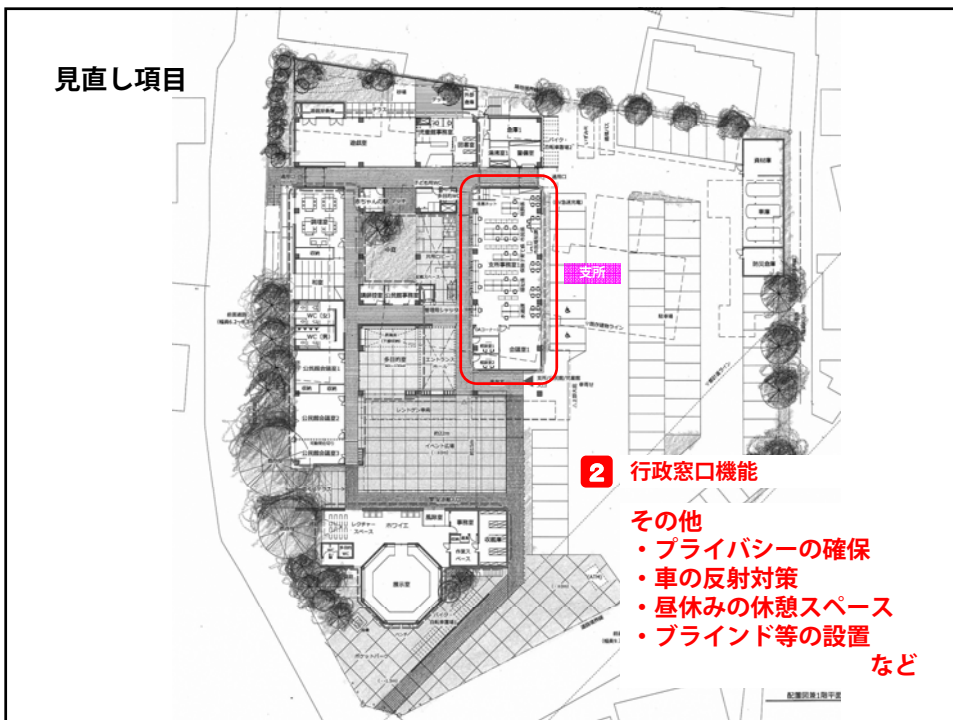
- 1 全体レイアウト関係**  
**児童館と公民館の位置変更**  
 ・子どもの安全性の確保  
 ・音の配慮  
 ・検診対応

見直し項目



2 行政窓口機能  
執務スペースの拡張

見直し項目

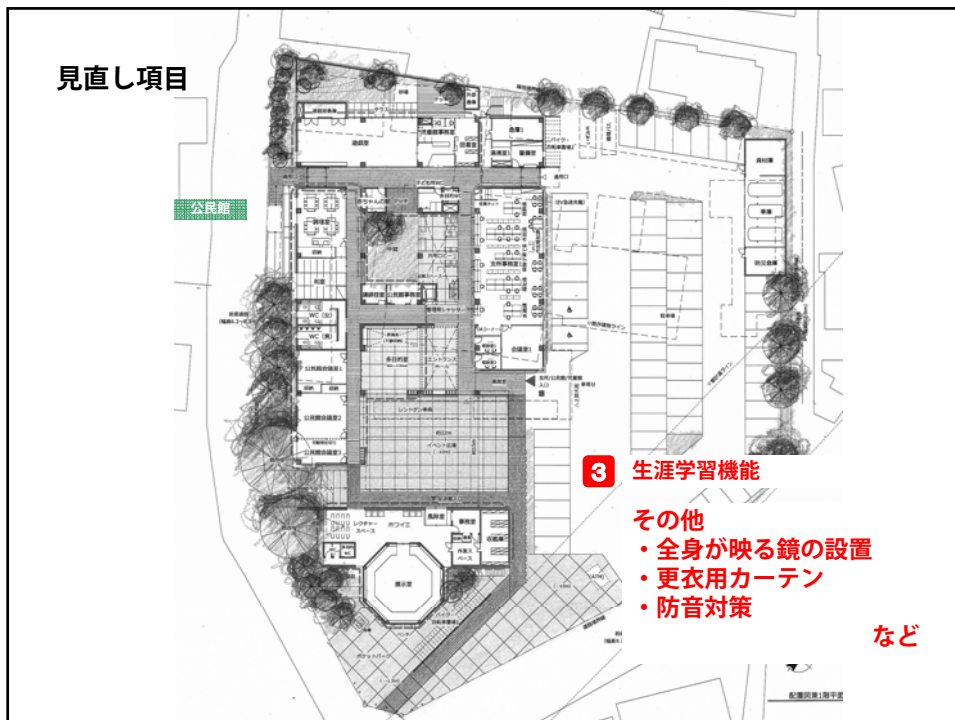


2 行政窓口機能  
その他  
・プライバシーの確保  
・車の反射対策  
・昼休みの休憩スペース  
・ブラインド等の設置  
など



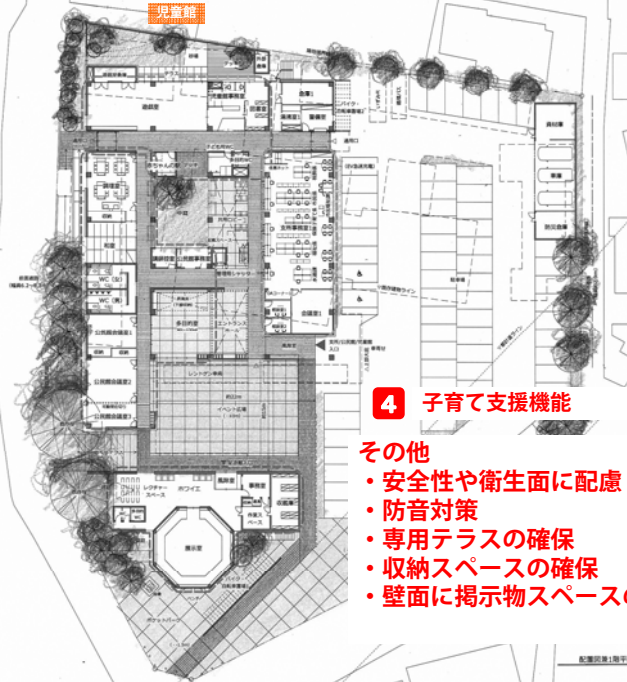








見直し項目



4 子育て支援機能

- その他
- 安全性や衛生面に配慮した床材
  - 防音対策
  - 専用テラスの確保
  - 収納スペースの確保
  - 壁面に掲示物スペースの確保など

見直し項目



5 展示・情報発信機能

- パンフレット用ラックや  
壁面掲示スペースの確保



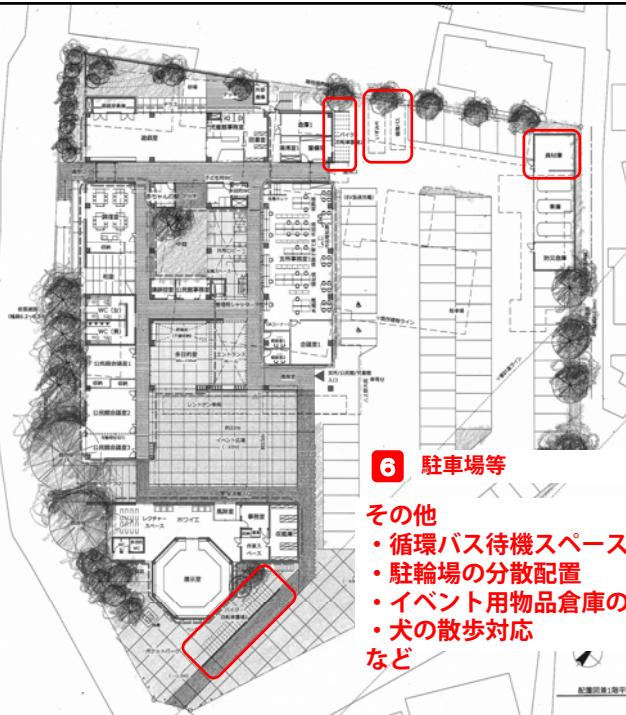
見直し項目



見直し項目



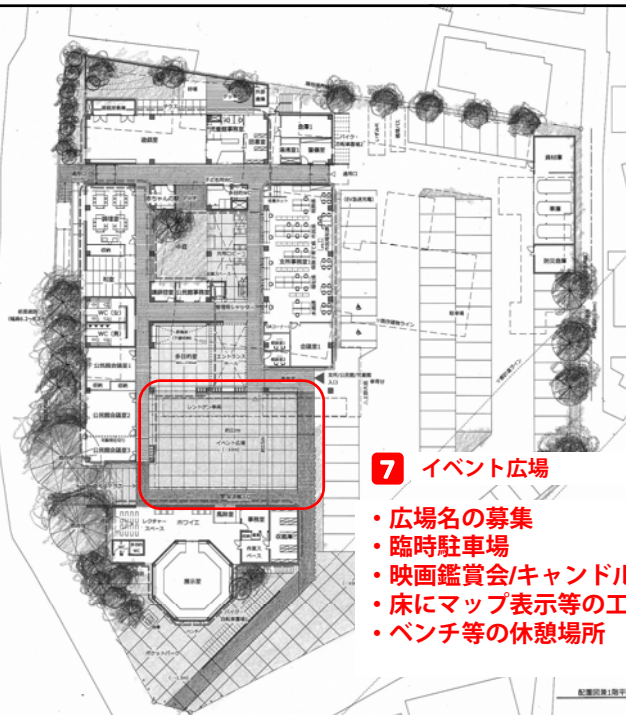
見直し項目



6 駐車場等

- その他
- ・循環バス待機スペースの変更
  - ・駐輪場の分散配置
  - ・イベント用物品倉庫の確保
  - ・犬の散歩対応
- など

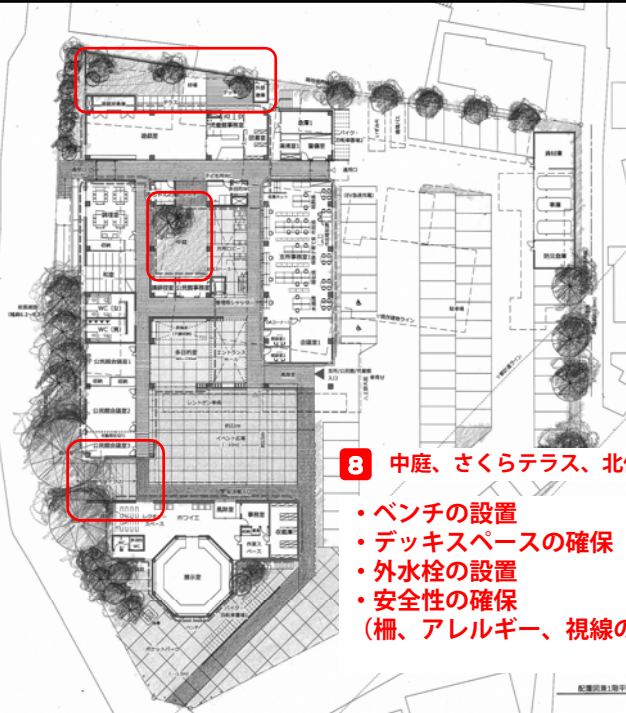
見直し項目



7 イベント広場

- ・広場名の募集
  - ・臨時駐車場
  - ・映画鑑賞会/キャンドルナイト
  - ・床にマップ表示等の工夫
  - ・ベンチ等の休憩場所
- など

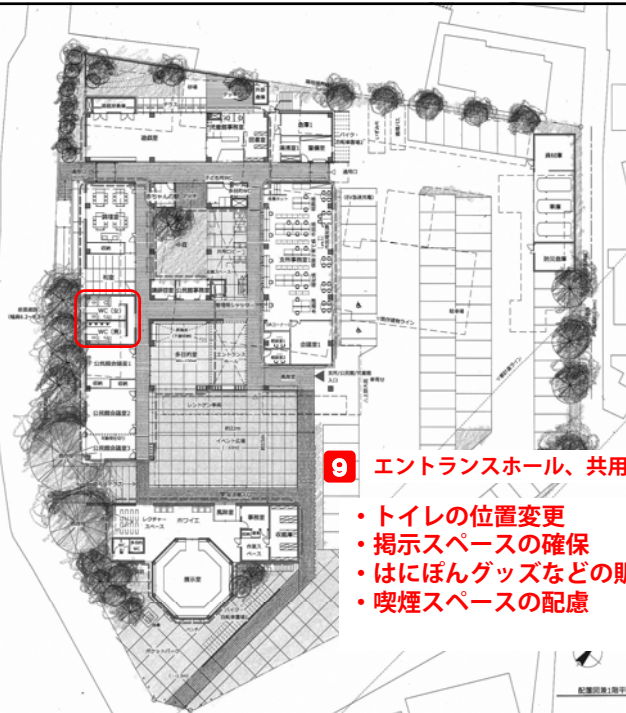
見直し項目



8 中庭、さくらテラス、北側テラス

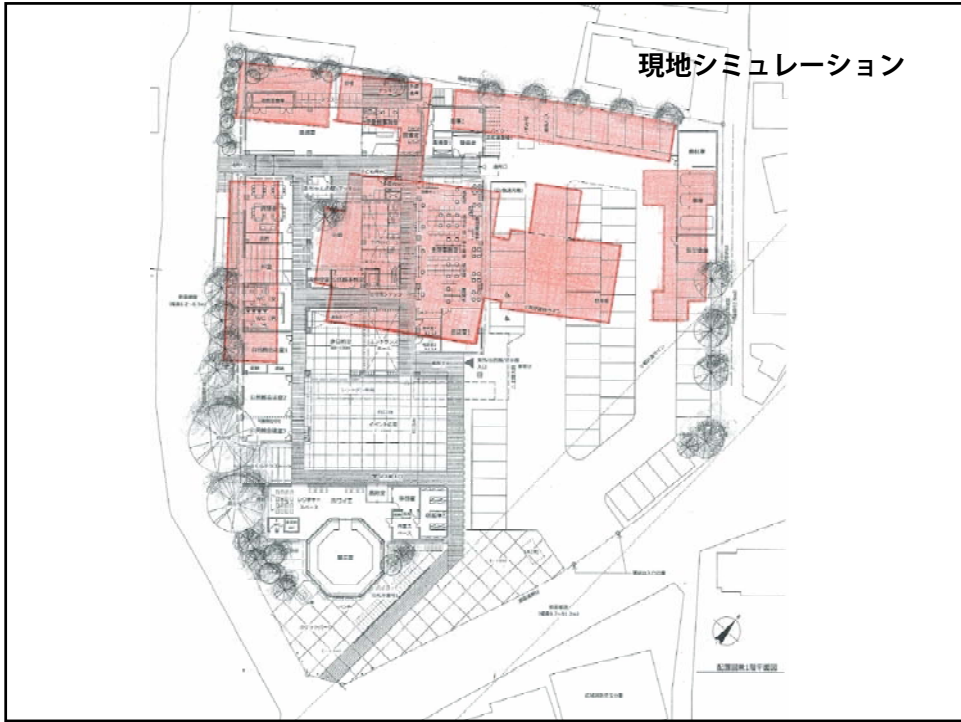
- ベンチの設置
- デッキスペースの確保
- 外水栓の設置
- 安全性の確保  
(柵、アレルギー、視線の確保)  
など

見直し項目



9 エントランスホール、共用ロビー等

- トイレの位置変更
- 掲示スペースの確保
- はにぼんグッズなどの販売
- 喫煙スペースの配慮  
など



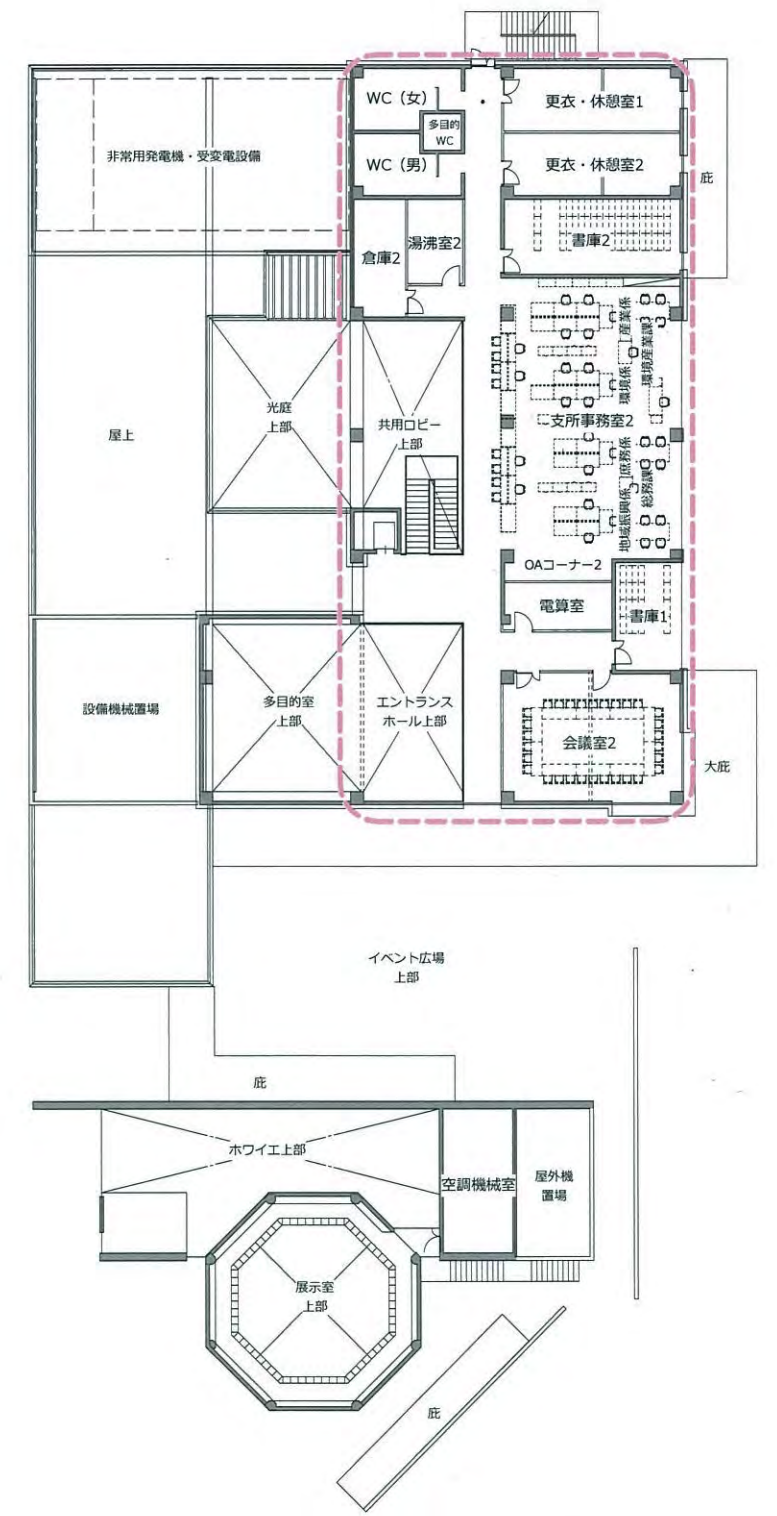


■児玉総合支所建て替えにより建設する複合施設  
間取り・使い方シミュレーションワークショップ

2012.07.19/ 第3回WS配布資料



配置兼1階平面図 1/400



2階平面図 1/400

※検討中の図面につき、内容が一部変更になる場合があります。