

市役所

施設ID: 91201

① 施 設 情 報	施設名	市役所			所管課	資産マネジメント推進課	
	建物名	市役所			主な利用者	市民・市民団体	
	住所	本庄市本庄3-5-3			電話番号	0495-25-1111	
	常駐職員数	正規職員	3 人	会計年度任用職員	0 人	嘱託員	0 人
	常駐従業員数	業務委託	11 人	指定管理	0 人		
	開館時間	午前8時30分～午後5時15分					
	閉館日	土曜日、日曜日、祝日、12月29日から翌年の1月3日					
	施設の主な事業内容	各種市民サービス及び行政事務の執行。					

② 建物 情報	施設開設時期		平成4年	8月	施設形態	単独施設
	所有形態	建物所有	市有		構造	鉄骨鉄筋コンクリート造
		土地所有	市有		階数	6 階
	耐震化の 状況	耐震診断	—		耐震改修	—
		耐震診断実施時期	—		—	—
		耐震改修実施時期	—		—	—
	延床面積		11,893 ㎡			

③ 運営にかかるコスト	維持管理や事業 支出(千円)		令和2年度	令和3年度	令和4年度	令和5年度	令和6年度	平均
		維持管理費	310,773	168,915	330,331	473,980	198,574	296,515
		運営費	36,333	40,420	33,650	37,553	25,033	34,598
		(うち人件費)	7,659	7,632	7,613	7,674	7,982	7,712
		支出計	347,106	209,335	363,981	511,533	223,607	331,112
	収入(千円)		令和2年度	令和3年度	令和4年度	令和5年度	令和6年度	平均
			63,262	4,183	4,313	4,201	6,270	16,446
	収支(支出－収入)		283,844	205,152	359,668	507,332	217,337	314,667

④ 施設の利用状況		令和2年度	令和3年度	令和4年度	令和5年度	令和6年度	平均
	利用者(人/年)	0	0	0	0	0	0
	貸室全体の稼働率(%)	—	—	—	—	—	—
	貸室の使用料収入(円/年)	—	—	—	—	—	—
	貸室別稼働率(%)	令和2年度	令和3年度	令和4年度	令和5年度	令和6年度	平均
	—	—	—	—	—	—	—
	—	—	—	—	—	—	—
	—	—	—	—	—	—	—
	—	—	—	—	—	—	—
	—	—	—	—	—	—	—
	—	—	—	—	—	—	—
	—	—	—	—	—	—	—
	—	—	—	—	—	—	—
	—	—	—	—	—	—	—
	—	—	—	—	—	—	—
	—	—	—	—	—	—	—
	—	—	—	—	—	—	—
	—	—	—	—	—	—	—
	—	—	—	—	—	—	—
	—	—	—	—	—	—	—

⑤ コスト分析		令和2年度	令和3年度	令和4年度	令和5年度	令和6年度	平均
	利用者1人当たりコスト(円/人)	—	—	—	—	—	—
	利用者1人当たり維持管理コスト(円/人)	—	—	—	—	—	—
	利用者1人当たり事業運営コスト(円/人)	—	—	—	—	—	—
市民1人当たりコスト(円/人)		4,442	2,689	4,689	6,599	2,898	4,263

工事請負費(千円)		令和2年度	令和3年度	令和4年度	令和5年度	令和6年度	平均
		211,062	45,140	217,933	342,681	91,150	181,593

施設写真①

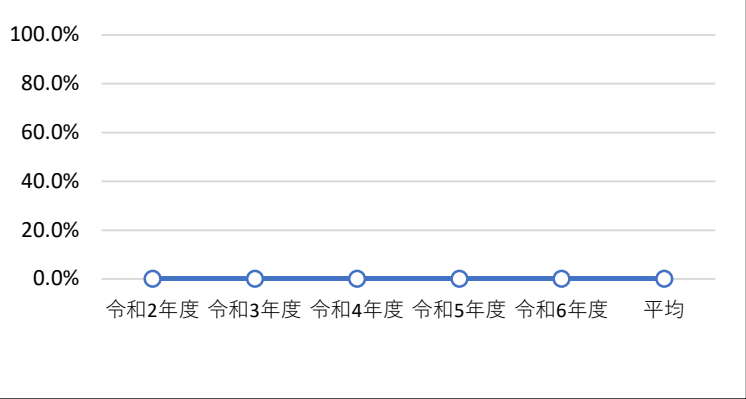


施設写真②

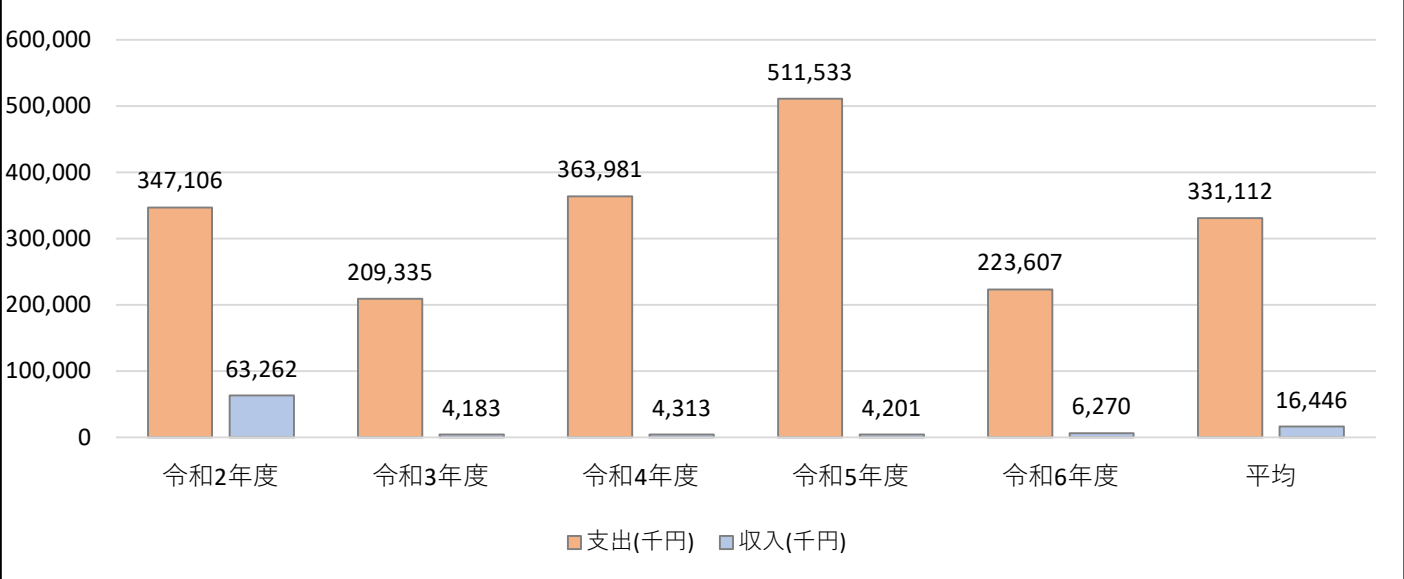
利用者(人/年) の推移



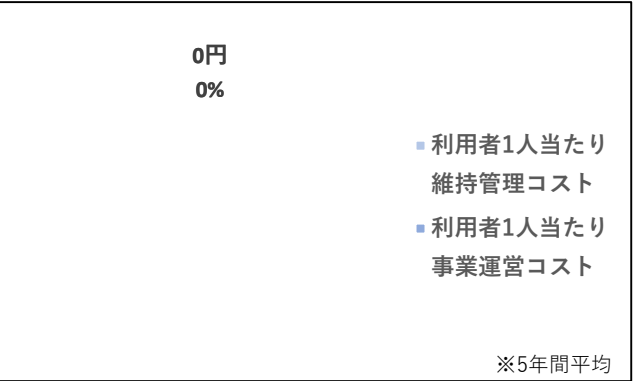
貸室全体の稼働率の推移



支出と収入の推移と平均



利用者1人当たりコスト



備考

児玉総合支所第二庁舎

施設ID: 91202

① 施 設 情 報	施設名	児玉総合支所第二庁舎			所管課		支所総務課	
	建物名	児玉総合支所第二庁舎			主な利用者		市民・市民団体	
	住所	本庄市児玉町児玉385			電話番号		0495-72-1331	
	常駐職員数	正規職員	0人	会計年度任用職員	0人	嘱託員	0人	
	常駐従業員数	業務委託	0人	指定管理	0人			
	開館時間	午前8時30分～午後5時15分						
	閉館日	土曜日、日曜日、祝日、12月29日から翌年の1月3日						
	施設の主な事業内容	1階は倉庫及び水道監視室として使用。2階は文化財保護課の整理室及び展示室として使用。3階は主に災害用備蓄品の倉庫として使用。						

② 建物 情報	施設開設時期		昭和53年	9月	施設形態	単独施設
	所有形態	建物所有	市有		構造	鉄筋コンクリート造
		土地所有	市有		階数	3 階
	耐震化の 状況	耐震診断	済		耐震改修	済
		耐震診断実施時期	平成27年度		－	－
		耐震改修実施時期	平成29年度		－	－
	延床面積		1,299 ㎡			

③ 運営にかかるコスト	維持管理や事業 支出(千円)		令和2年度	令和3年度	令和4年度	令和5年度	令和6年度	平均
		維持管理費	1,174	1,408	1,968	1,574	1,850	1,595
		運営費	64	77	75	72	80	74
		(うち人件費)	0	0	0	0	0	0
		支出計	1,238	1,485	2,043	1,646	1,930	1,668
	収入(千円)		令和2年度	令和3年度	令和4年度	令和5年度	令和6年度	平均
			0	0	0	0	0	0
	収支(支出－収入)		1,238	1,485	2,043	1,646	1,930	1,668

④ 施設の利用状況		令和2年度	令和3年度	令和4年度	令和5年度	令和6年度	平均
	利用者(人/年)	0	0	0	0	0	0
	貸室全体の稼働率(%)	0.0%	0.0%	0.0%	0.0%	0.0%	0.0%
	貸室の使用料収入(円/年)	-	-	-	-	-	-
	貸室別稼働率(%)	令和2年度	令和3年度	令和4年度	令和5年度	令和6年度	平均
	-	-	-	-	-	-	-
	-	-	-	-	-	-	-
	-	-	-	-	-	-	-
	-	-	-	-	-	-	-
	-	-	-	-	-	-	-
	-	-	-	-	-	-	-
	-	-	-	-	-	-	-
	-	-	-	-	-	-	-
	-	-	-	-	-	-	-
	-	-	-	-	-	-	-
	-	-	-	-	-	-	-
	-	-	-	-	-	-	-
	-	-	-	-	-	-	-
	-	-	-	-	-	-	-
	-	-	-	-	-	-	-
	-	-	-	-	-	-	-
	-	-	-	-	-	-	-

⑤ コスト分析		令和2年度	令和3年度	令和4年度	令和5年度	令和6年度	平均
	利用者1人当たりコスト(円/人)	-	-	-	-	-	-
	利用者1人当たり維持管理コスト(円/人)	-	-	-	-	-	-
	利用者1人当たり事業運営コスト(円/人)	-	-	-	-	-	-
市民1人当たりコスト(円/人)		16	19	26	21	25	21

工事請負費(千円)		令和2年度	令和3年度	令和4年度	令和5年度	令和6年度	平均
		0	0	0	0	0	0

施設写真①

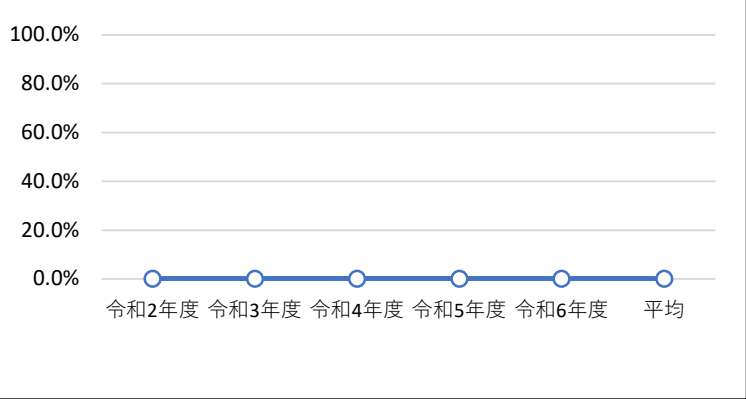


施設写真②

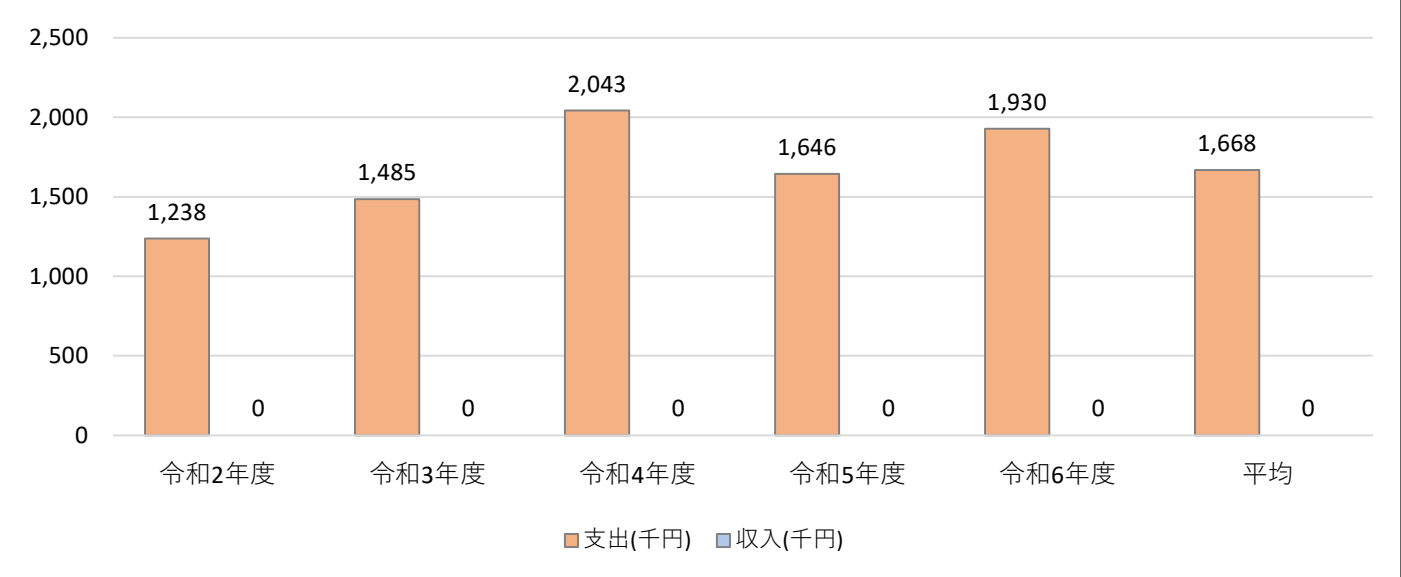
利用者(人/年) の推移



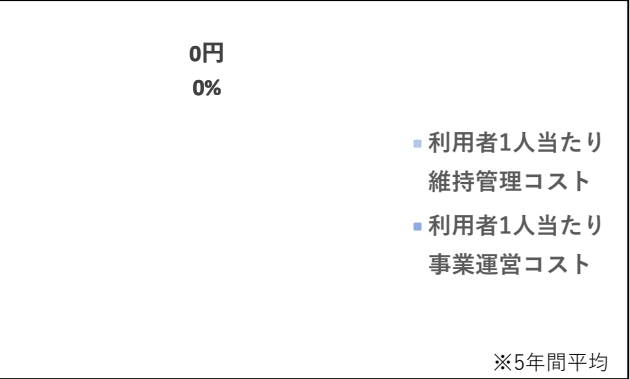
貸室全体の稼働率の推移



支出と収入の推移と平均



利用者1人当たりコスト



備考

児玉総合支所（アスパアこだま）

施設ID: 91203

① 施 設 情 報	施設名	児玉総合支所（アスパアこだま）			所管課		支所総務課	
	建物名	児玉総合支所（アスパアこだま）			主な利用者		市民・市民団体	
	住所	本庄市児玉町八幡山368			電話番号		0495-72-1331	
	常駐職員数	正規職員	3人	会計年度任用職員		0人	嘱託員	0人
	常駐従業員数	業務委託	1人	指定管理		0人		
	開館時間	午前8時30分～午後5時15分						
	閉館日	土曜日、日曜日、祝日、12月29日から翌年の1月3日						
	施設の主な事業内容	支所機能として各種市民サービス及び行政事務を執行。						

②建物情報	施設開設時期		平成27年	3月	施設形態	複合施設
	所有形態	建物所有	市有		構造	鉄筋コンクリート造
		土地所有	市有		階数	2 階
	耐震化の状況	耐震診断	－		耐震改修	－
		耐震診断実施時期	無し		－	－
		耐震改修実施時期	無し		－	－
	延床面積		2,497 ㎡			

③ 運営にかかるコスト	維持管理や事業支出(千円)		令和2年度	令和3年度	令和4年度	令和5年度	令和6年度	平均
		維持管理費	15,172	15,309	16,465	15,958	17,127	16,006
		運営費	12,140	11,895	12,206	12,115	13,290	12,329
		(うち人件費)	6,963	6,938	6,921	6,976	7,256	7,011
		支出計	27,312	27,204	28,671	28,073	30,417	28,335
	収入(千円)		令和2年度	令和3年度	令和4年度	令和5年度	令和6年度	平均
			989	1,066	988	943	629	923
	収支(支出－収入)		26,323	26,138	27,683	27,130	29,788	27,412

④ 施設の利用状況		令和2年度	令和3年度	令和4年度	令和5年度	令和6年度	平均
	利用者(人/年)	0	0	0	0	0	0
	貸室全体の稼働率(%)	0.0%	0.0%	0.0%	0.0%	0.0%	0.0%
	貸室の使用料収入(円/年)	－	－	－	－	－	－
	貸室別稼働率(%)	令和2年度	令和3年度	令和4年度	令和5年度	令和6年度	平均
	－	－	－	－	－	－	－
	－	－	－	－	－	－	－
	－	－	－	－	－	－	－
	－	－	－	－	－	－	－
	－	－	－	－	－	－	－
	－	－	－	－	－	－	－
	－	－	－	－	－	－	－
	－	－	－	－	－	－	－
	－	－	－	－	－	－	－
	－	－	－	－	－	－	－
	－	－	－	－	－	－	－
	－	－	－	－	－	－	－
	－	－	－	－	－	－	－
	－	－	－	－	－	－	－
	－	－	－	－	－	－	－
	－	－	－	－	－	－	－
	－	－	－	－	－	－	－
	－	－	－	－	－	－	－
	－	－	－	－	－	－	－

⑤ コスト分析		令和2年度	令和3年度	令和4年度	令和5年度	令和6年度	平均
	利用者1人当たりコスト(円/人)	－	－	－	－	－	－
	利用者1人当たり維持管理コスト(円/人)	－	－	－	－	－	－
	利用者1人当たり事業運営コスト(円/人)	－	－	－	－	－	－
	市民1人当たりコスト(円/人)	350	349	369	362	394	365

工事請負費(千円)		令和2年度	令和3年度	令和4年度	令和5年度	令和6年度	平均
		0	0	0	517	0	103

施設写真①

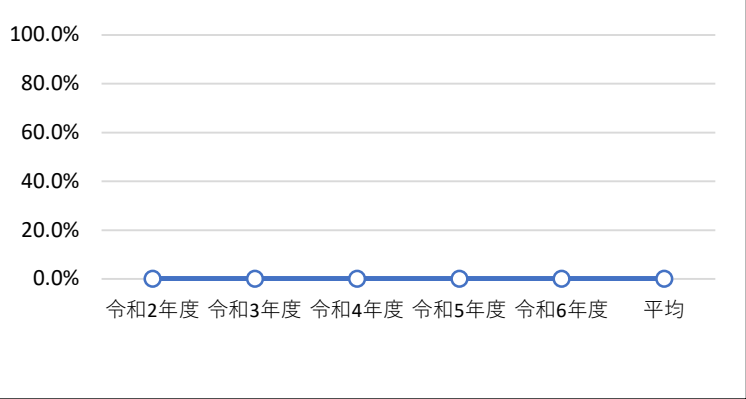


施設写真②

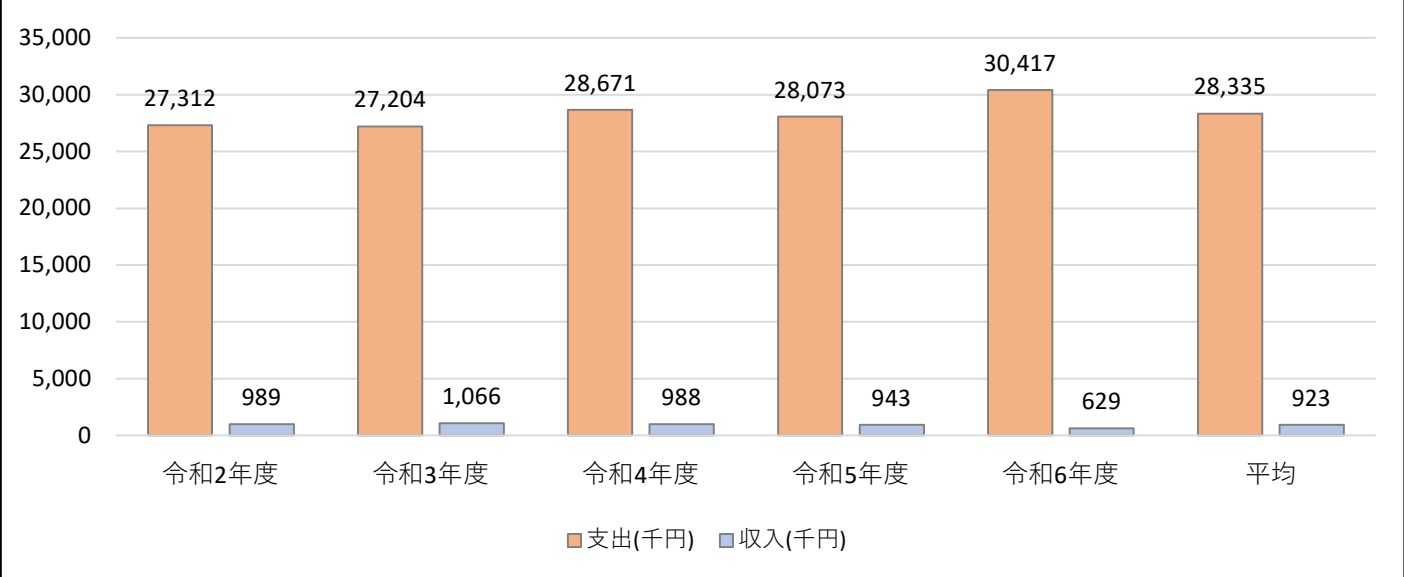
利用者(人/年) の推移



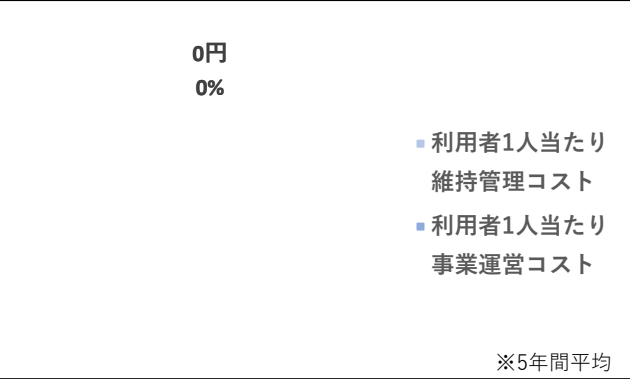
貸室全体の稼働率の推移



支出と収入の推移と平均



利用者1人当たりコスト



備考

※5年間平均