

消防団第一分団器具置場

施設ID: 91301

① 施 設 情 報	施設名	消防団第一分団器具置場			所管課		危機管理課	
	建物名	消防団第一分団器具置場			主な利用者		—	
	住所	本庄市千代田3-3-26			電話番号		—	
	常駐職員数	正規職員	0人	会計年度任用職員		0人	嘱託員	0人
	常駐従業員数	業務委託	0人	指定管理		0人		
	開館時間	該当なし						
	閉館日	該当なし						
	施設の主な事業内容	消防団活動事業。						

② 建物 情報	施設開設時期		平成28年	12月	施設形態	単独施設
	所有形態	建物所有	市有		構造	鉄骨造
		土地所有	市有		階数	1 階
	耐震化の 状況	耐震診断	－		耐震改修	－
		耐震診断実施時期	該当なし		－	－
		耐震改修実施時期	該当なし		－	－
	延床面積		134 m <sup>2</sup>			

③ 運営にかかるコスト	維持管理や事業 支出(千円)		令和2年度	令和3年度	令和4年度	令和5年度	令和6年度	平均
		維持管理費	141	118	117	109	119	121
		運営費	0	0	0	0	0	0
		(うち人件費)	0	0	0	0	0	0
		支出計	141	118	117	109	119	121
	収入(千円)		令和2年度	令和3年度	令和4年度	令和5年度	令和6年度	平均
			0	0	0	0	0	0
	収支(支出－収入)		141	118	117	109	119	121

④ 施設の 利用 状況		令和2年度	令和3年度	令和4年度	令和5年度	令和6年度	平均
	利用者(人/年)	0	0	0	0	0	0
	貸室全体の稼働率(%)	0.0%	0.0%	0.0%	0.0%	0.0%	0.0%
	貸室の使用料収入(円/年)	—	—	—	—	—	—
	貸室別稼働率(%)	令和2年度	令和3年度	令和4年度	令和5年度	令和6年度	平均
	—	—	—	—	—	—	—
	—	—	—	—	—	—	—
	—	—	—	—	—	—	—
	—	—	—	—	—	—	—
	—	—	—	—	—	—	—
	—	—	—	—	—	—	—
	—	—	—	—	—	—	—
	—	—	—	—	—	—	—
	—	—	—	—	—	—	—
	—	—	—	—	—	—	—
	—	—	—	—	—	—	—
	—	—	—	—	—	—	—
	—	—	—	—	—	—	—
	—	—	—	—	—	—	—
	—	—	—	—	—	—	—

⑤ コスト分析		令和2年度	令和3年度	令和4年度	令和5年度	令和6年度	平均
	利用者1人当たりコスト(円/人)	—	—	—	—	—	—
	利用者1人当たり維持管理コスト(円/人)	—	—	—	—	—	—
	利用者1人当たり事業運営コスト(円/人)	—	—	—	—	—	—
市民1人当たりコスト(円/人)		2	2	2	1	2	2

工事請負費(千円)	令和2年度	令和3年度	令和4年度	令和5年度	令和6年度	平均
	0	0	0	0	0	0

施設写真①

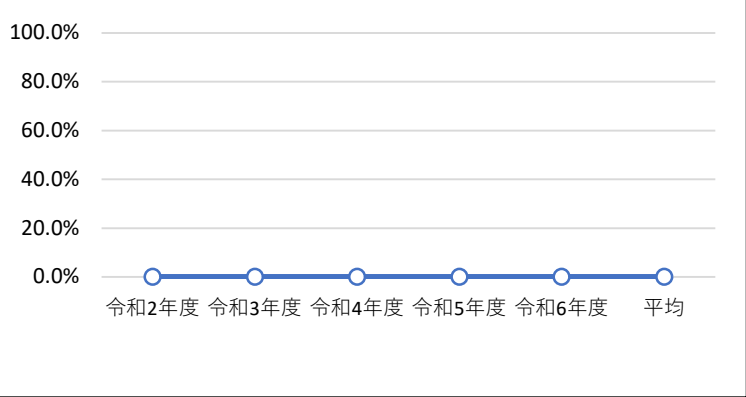


施設写真②

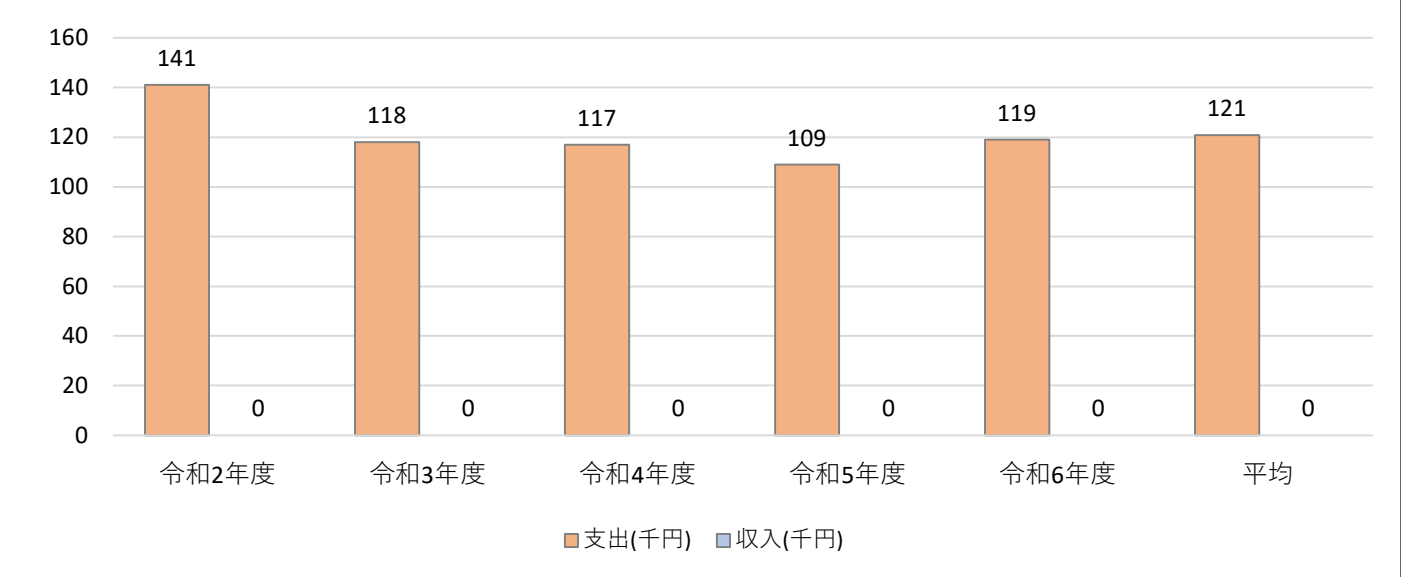
利用者(人/年) の推移



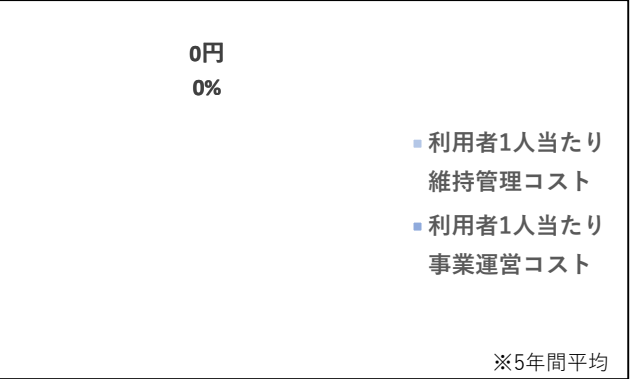
貸室全体の稼働率の推移



支出と収入の推移と平均



利用者1人当たりコスト



備考

※5年間平均

消防団第二分団器具置場

施設ID: 91302

① 施 設 情 報	施設名	消防団第二分団器具置場			所管課		危機管理課	
	建物名	消防団第二分団器具置場			主な利用者		—	
	住所	本庄市本庄1-4-14			電話番号		—	
	常駐職員数	正規職員	0人	会計年度任用職員		0人	嘱託員	0人
	常駐従業員数	業務委託	0人	指定管理		0人		
	開館時間	該当なし						
	閉館日	該当なし						
	施設の主な事業内容	消防団活動事業。						

② 建物 情報	施設開設時期		令和2年	3月	施設形態	単独施設
	所有形態	建物所有	市有		構造	鉄骨造
		土地所有	市有		階数	2 階
	耐震化の 状況	耐震診断	－		耐震改修	－
		耐震診断実施時期	該当なし		－	－
		耐震改修実施時期	該当なし		－	－
	延床面積		83 ㎡			

③ 維持管理や事業 運営にかかるコスト	支出(千円)		令和2年度	令和3年度	令和4年度	令和5年度	令和6年度	平均
		維持管理費	43	54	51	55	64	53
		運営費	0	0	0	0	0	0
		(うち人件費)	0	0	0	0	0	0
		支出計	43	54	51	55	64	53
	収入(千円)		令和2年度	令和3年度	令和4年度	令和5年度	令和6年度	平均
			0	0	0	0	0	0
	収支(支出－収入)	43	54	51	55	64	53	

④ 施設の利用状況		令和2年度	令和3年度	令和4年度	令和5年度	令和6年度	平均
	利用者(人/年)	0	0	0	0	0	0
	貸室全体の稼働率(%)	0.0%	0.0%	0.0%	0.0%	0.0%	0.0%
	貸室の使用料収入(円/年)	—	—	—	—	—	—
	貸室別稼働率(%)	令和2年度	令和3年度	令和4年度	令和5年度	令和6年度	平均
	—	—	—	—	—	—	—
	—	—	—	—	—	—	—
	—	—	—	—	—	—	—
	—	—	—	—	—	—	—
	—	—	—	—	—	—	—
	—	—	—	—	—	—	—
	—	—	—	—	—	—	—
	—	—	—	—	—	—	—
	—	—	—	—	—	—	—
	—	—	—	—	—	—	—
	—	—	—	—	—	—	—
	—	—	—	—	—	—	—
	—	—	—	—	—	—	—
	—	—	—	—	—	—	—
	—	—	—	—	—	—	—

⑤ コスト分析		令和2年度	令和3年度	令和4年度	令和5年度	令和6年度	平均
	利用者1人当たりコスト(円/人)	—	—	—	—	—	—
	利用者1人当たり維持管理コスト(円/人)	—	—	—	—	—	—
	利用者1人当たり事業運営コスト(円/人)	—	—	—	—	—	—
市民1人当たりコスト(円/人)		1	1	1	1	1	1

工事請負費(千円)	令和2年度	令和3年度	令和4年度	令和5年度	令和6年度	平均
	0	0	0	0	0	0

施設写真①

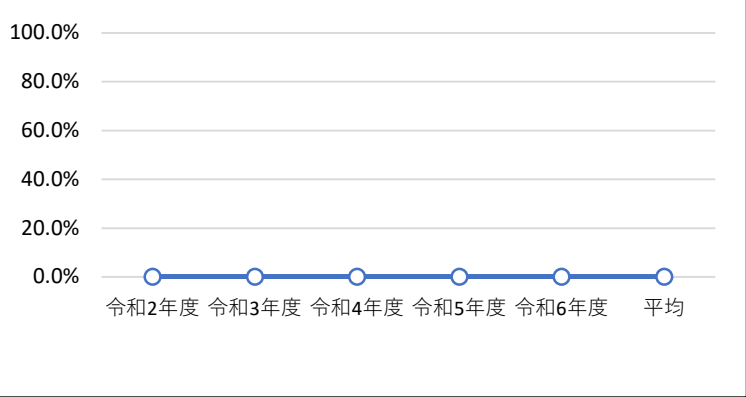


施設写真②

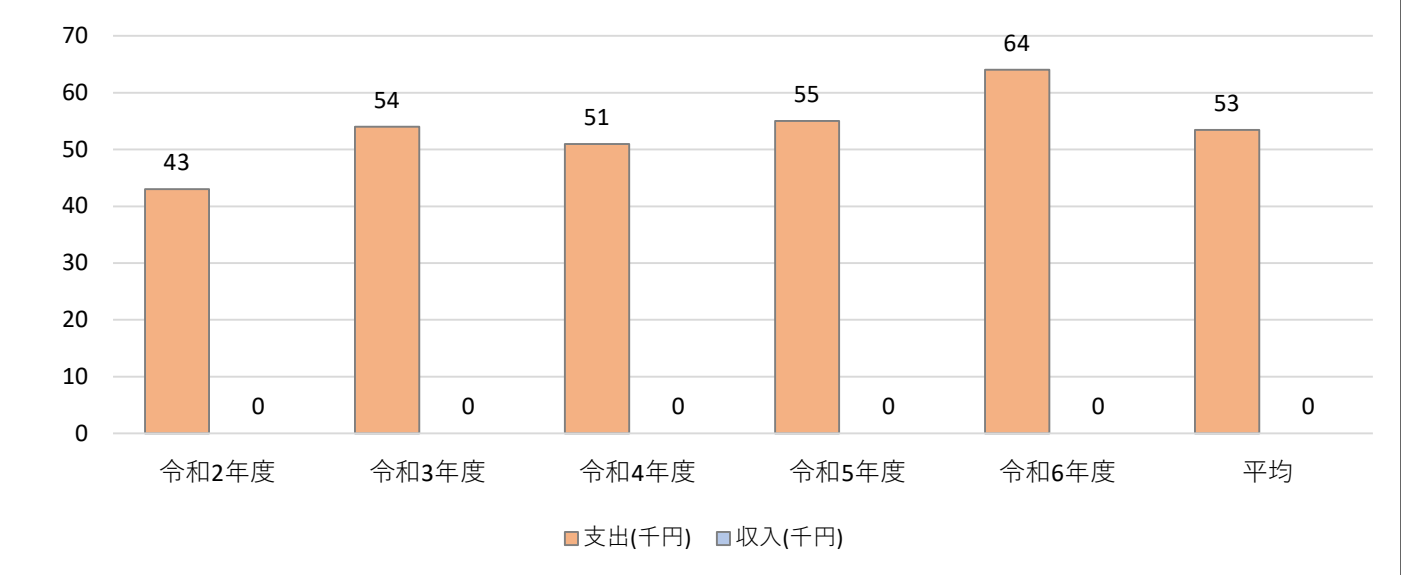
利用者(人/年) の推移



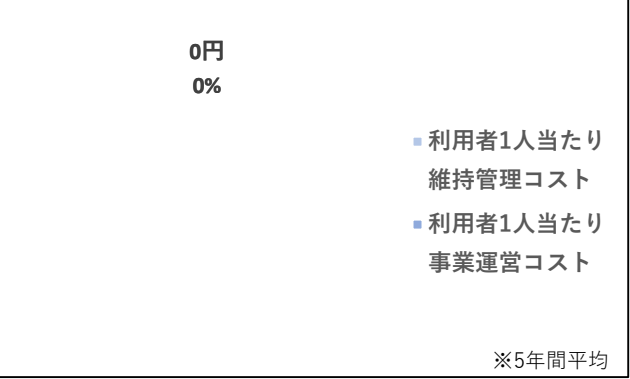
貸室全体の稼働率の推移



支出と収入の推移と平均



利用者1人当たりコスト



備考

※5年間平均

消防団第三分団器具置場

施設ID: 91303

① 施 設 情 報	施設名	消防団第三分団器具置場			所管課		危機管理課	
	建物名	消防団第三分団器具置場			主な利用者		—	
	住所	本庄市駅南1-15-4			電話番号		—	
	常駐職員数	正規職員	0 人	会計年度任用職員		0 人	嘱託員	0 人
	常駐従業員数	業務委託	0 人	指定管理		0 人		
	開館時間	該当なし						
	閉館日	該当なし						
	施設の主な事業内容	消防団活動事業。						

② 建物 情報	施設開設時期		令和元年	8月	施設形態	単独施設
	所有形態	建物所有	市有		構造	鉄骨造
		土地所有	市有		階数	2 階
	耐震化の 状況	耐震診断	－		耐震改修	－
		耐震診断実施時期	該当なし		－	－
		耐震改修実施時期	該当なし		－	－
	延床面積		83 m <sup>2</sup>			

③ 維持管理や事業 運営にかかるコスト	支出(千円)		令和2年度	令和3年度	令和4年度	令和5年度	令和6年度	平均
		維持管理費	168	187	172	151	155	167
		運営費	0	0	0	0	0	0
		(うち人件費)	0	0	0	0	0	0
		支出計	168	187	172	151	155	167
	収入(千円)		令和2年度	令和3年度	令和4年度	令和5年度	令和6年度	平均
			0	0	0	0	0	0
	収支(支出－収入)		168	187	172	151	155	167

④ 施設の 利用 状況		令和2年度	令和3年度	令和4年度	令和5年度	令和6年度	平均
	利用者(人/年)	0	0	0	0	0	0
	貸室全体の稼働率(%)	0.0%	0.0%	0.0%	0.0%	0.0%	0.0%
	貸室の使用料収入(円/年)	—	—	—	—	—	—
	貸室別稼働率(%)	令和2年度	令和3年度	令和4年度	令和5年度	令和6年度	平均
	—	—	—	—	—	—	—
	—	—	—	—	—	—	—
	—	—	—	—	—	—	—
	—	—	—	—	—	—	—
	—	—	—	—	—	—	—
	—	—	—	—	—	—	—
	—	—	—	—	—	—	—
	—	—	—	—	—	—	—
	—	—	—	—	—	—	—
	—	—	—	—	—	—	—
	—	—	—	—	—	—	—
	—	—	—	—	—	—	—
	—	—	—	—	—	—	—
	—	—	—	—	—	—	—
	—	—	—	—	—	—	—

⑤ コスト分析		令和2年度	令和3年度	令和4年度	令和5年度	令和6年度	平均
	利用者1人当たりコスト(円/人)	—	—	—	—	—	—
	利用者1人当たり維持管理コスト(円/人)	—	—	—	—	—	—
	利用者1人当たり事業運営コスト(円/人)	—	—	—	—	—	—
市民1人当たりコスト(円/人)		2	2	2	2	2	2

工事請負費(千円)		令和2年度	令和3年度	令和4年度	令和5年度	令和6年度	平均
		0	0	0	0	0	0

施設写真①

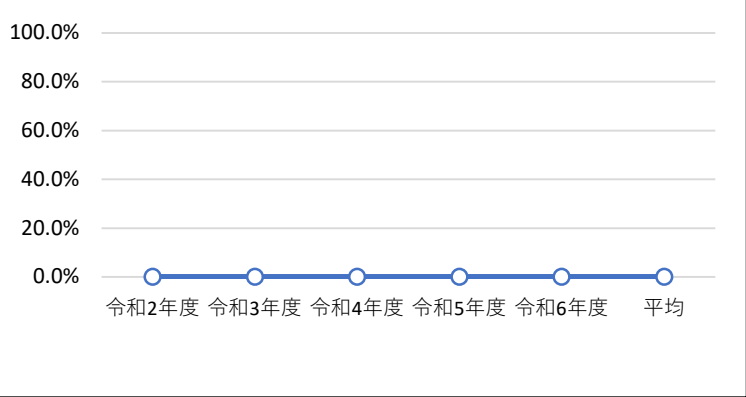


施設写真②

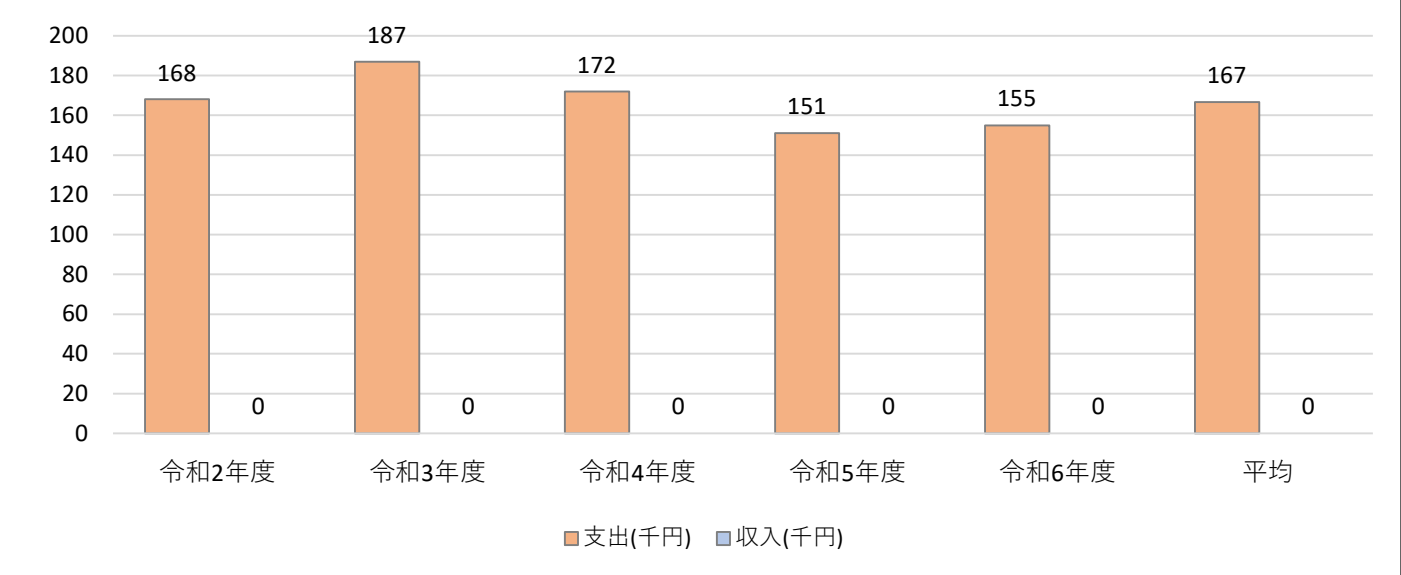
利用者(人/年) の推移



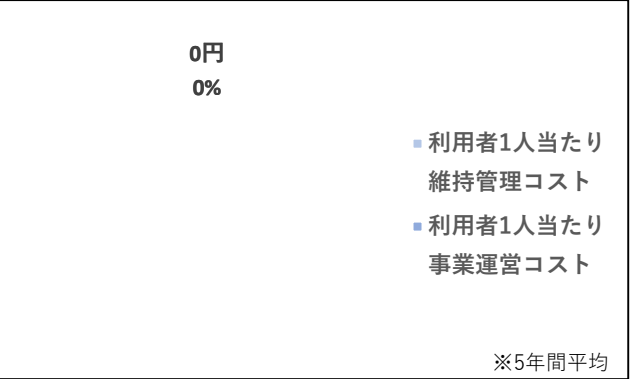
貸室全体の稼働率の推移



支出と収入の推移と平均



利用者1人当たりコスト



備考

消防団第四分団器具置場

施設ID: 91304

① 施 設 情 報	施設名	消防団第四分団器具置場				所管課	危機管理課	
	建物名	消防団第四分団器具置場				主な利用者	－	
	住所	本庄市牧西1137-3				電話番号	－	
	常駐職員数	正規職員	0 人	会計年度任用職員		0 人	嘱託員	0 人
	常駐従業員数	業務委託	0 人	指定管理		0 人		
	開館時間	該当なし						
	閉館日	該当なし						
	施設の主な事業内容	消防団活動事業。						

② 建物 情報	施設開設時期		平成28年	3月	施設形態		単独施設
	所有形態	建物所有	市有		構造		鉄骨造
		土地所有	市有		階数		1 階
	耐震化の 状況	耐震診断	－		耐震改修		－
		耐震診断実施時期	該当なし		－		－
		耐震改修実施時期	該当なし		－		－
	延床面積		134 m <sup>2</sup>				

③ 維持管理や事業 運営にかかるコスト	支出(千円)		令和2年度	令和3年度	令和4年度	令和5年度	令和6年度	平均
		維持管理費	131	138	150	138	152	142
		運営費	0	0	0	0	0	0
		(うち人件費)	0	0	0	0	0	0
		支出計	131	138	150	138	152	142
	収入(千円)		令和2年度	令和3年度	令和4年度	令和5年度	令和6年度	平均
			0	0	0	0	0	0
	収支(支出－収入)		131	138	150	138	152	142

④ 施設の利用状況		令和2年度	令和3年度	令和4年度	令和5年度	令和6年度	平均
	利用者(人/年)	0	0	0	0	0	0
	貸室全体の稼働率(%)	0.0%	0.0%	0.0%	0.0%	0.0%	0.0%
	貸室の使用料収入(円/年)	—	—	—	—	—	—
	貸室別稼働率(%)	令和2年度	令和3年度	令和4年度	令和5年度	令和6年度	平均
	—	—	—	—	—	—	—
	—	—	—	—	—	—	—
	—	—	—	—	—	—	—
	—	—	—	—	—	—	—
	—	—	—	—	—	—	—
	—	—	—	—	—	—	—
	—	—	—	—	—	—	—
	—	—	—	—	—	—	—
	—	—	—	—	—	—	—
	—	—	—	—	—	—	—
	—	—	—	—	—	—	—
	—	—	—	—	—	—	—
	—	—	—	—	—	—	—
	—	—	—	—	—	—	—
	—	—	—	—	—	—	—
	—	—	—	—	—	—	—
	—	—	—	—	—	—	—

⑤ コスト分析		令和2年度	令和3年度	令和4年度	令和5年度	令和6年度	平均
	利用者1人当たりコスト(円/人)	—	—	—	—	—	—
	利用者1人当たり維持管理コスト(円/人)	—	—	—	—	—	—
	利用者1人当たり事業運営コスト(円/人)	—	—	—	—	—	—
市民1人当たりコスト(円/人)		2	2	2	2	2	2

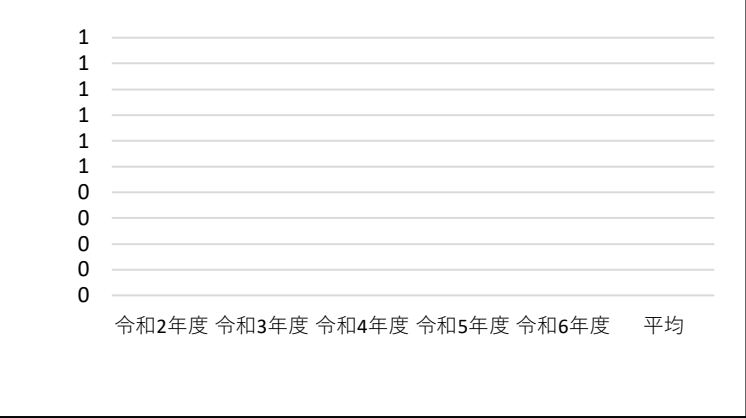
工事請負費(千円)		令和2年度	令和3年度	令和4年度	令和5年度	令和6年度	平均
		0	0	0	0	0	0

施設写真①

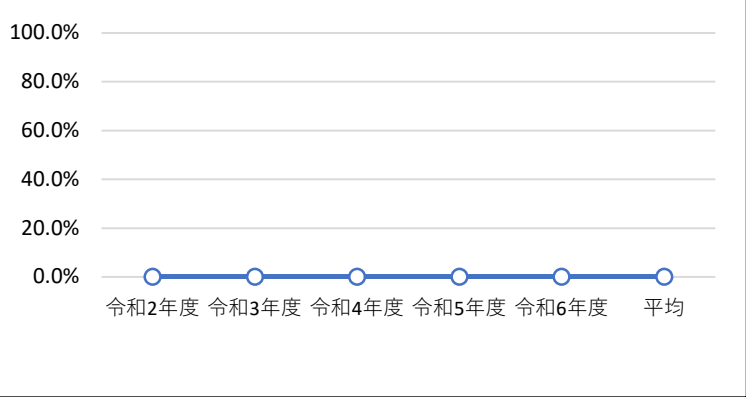


施設写真②

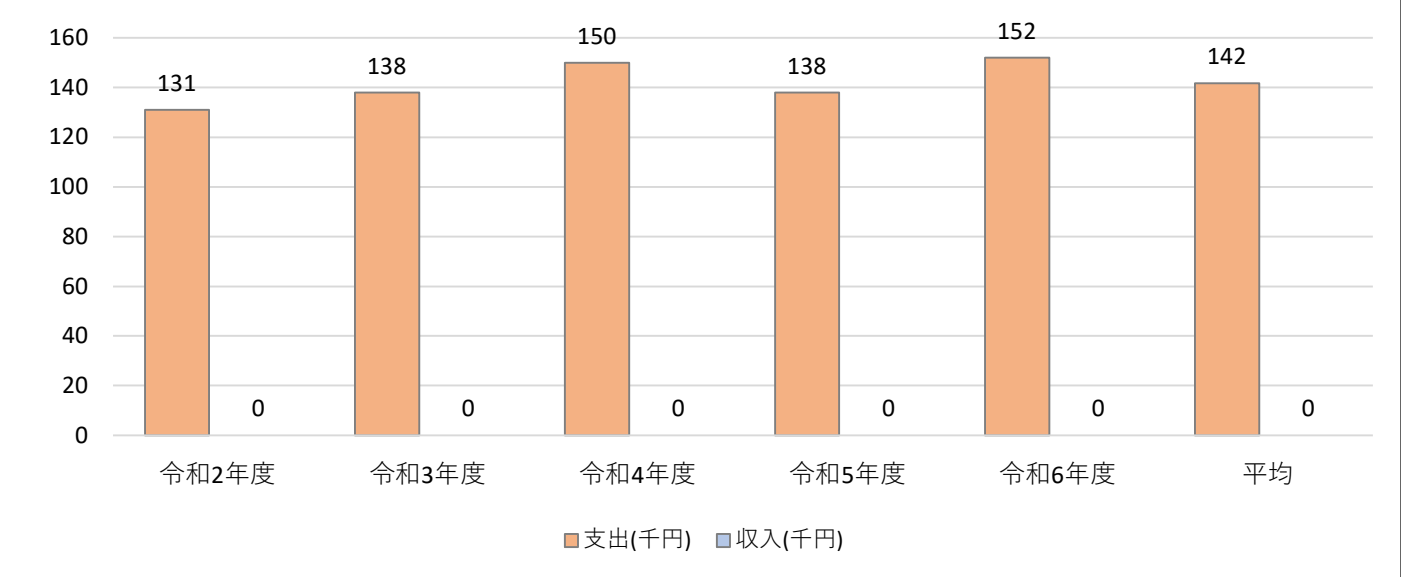
利用者(人/年) の推移



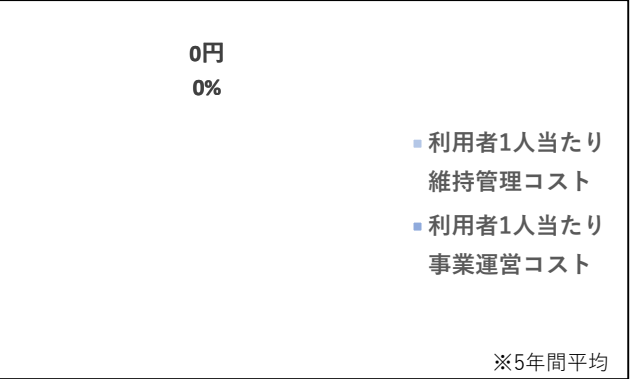
貸室全体の稼働率の推移



支出と収入の推移と平均



利用者1人当たりコスト



備考

※5年間平均

消防団第五分団器具置場

施設ID: 91305

① 施 設 情 報	施設名	消防団第五分団器具置場			所管課		危機管理課	
	建物名	消防団第五分団器具置場			主な利用者		—	
	住所	本庄市久々字96-13			電話番号		—	
	常駐職員数	正規職員	0人	会計年度任用職員		0人	嘱託員	0人
	常駐従業員数	業務委託	0人	指定管理		0人		
	開館時間	該当なし						
	閉館日	該当なし						
	施設の主な事業内容	消防団活動事業。						

② 建物 情報	施設開設時期		令和2年	10月	施設形態	単独施設
	所有形態	建物所有	市有		構造	鉄骨造
		土地所有	市有		階数	1 階
	耐震化の 状況	耐震診断	－		耐震改修	－
		耐震診断実施時期	該当なし		－	－
		耐震改修実施時期	該当なし		－	－
	延床面積		134 ㎡			

③ 運営にかかるコスト	維持管理や事業 支出(千円)		令和2年度	令和3年度	令和4年度	令和5年度	令和6年度	平均
		維持管理費	75	120	196	122	125	128
		運営費	0	0	0	0	0	0
		(うち人件費)	0	0	0	0	0	0
		支出計	75	120	196	122	125	128
	収入(千円)		令和2年度	令和3年度	令和4年度	令和5年度	令和6年度	平均
			0	0	0	0	0	0
	収支(支出－収入)		75	120	196	122	125	128

④ 施設の利用状況		令和2年度	令和3年度	令和4年度	令和5年度	令和6年度	平均
	利用者(人/年)	0	0	0	0	0	0
	貸室全体の稼働率(%)	0.0%	0.0%	0.0%	0.0%	0.0%	0.0%
	貸室の使用料収入(円/年)	—	—	—	—	—	—
	貸室別稼働率(%)	令和2年度	令和3年度	令和4年度	令和5年度	令和6年度	平均
	—	—	—	—	—	—	—
	—	—	—	—	—	—	—
	—	—	—	—	—	—	—
	—	—	—	—	—	—	—
	—	—	—	—	—	—	—
	—	—	—	—	—	—	—
	—	—	—	—	—	—	—
	—	—	—	—	—	—	—
	—	—	—	—	—	—	—
	—	—	—	—	—	—	—
	—	—	—	—	—	—	—
	—	—	—	—	—	—	—
	—	—	—	—	—	—	—
	—	—	—	—	—	—	—
	—	—	—	—	—	—	—

⑤ コスト分析		令和2年度	令和3年度	令和4年度	令和5年度	令和6年度	平均
	利用者1人当たりコスト(円/人)	—	—	—	—	—	—
	利用者1人当たり維持管理コスト(円/人)	—	—	—	—	—	—
	利用者1人当たり事業運営コスト(円/人)	—	—	—	—	—	—
市民1人当たりコスト(円/人)		1	2	3	2	2	2

工事請負費(千円)	令和2年度	令和3年度	令和4年度	令和5年度	令和6年度	平均
	0	0	0	0	0	0

施設写真①

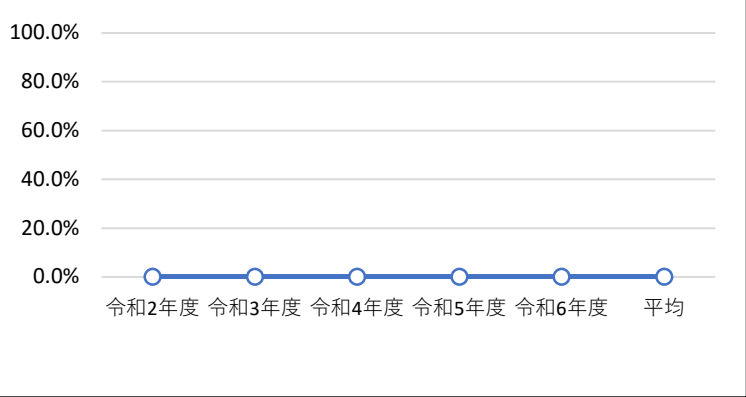


施設写真②

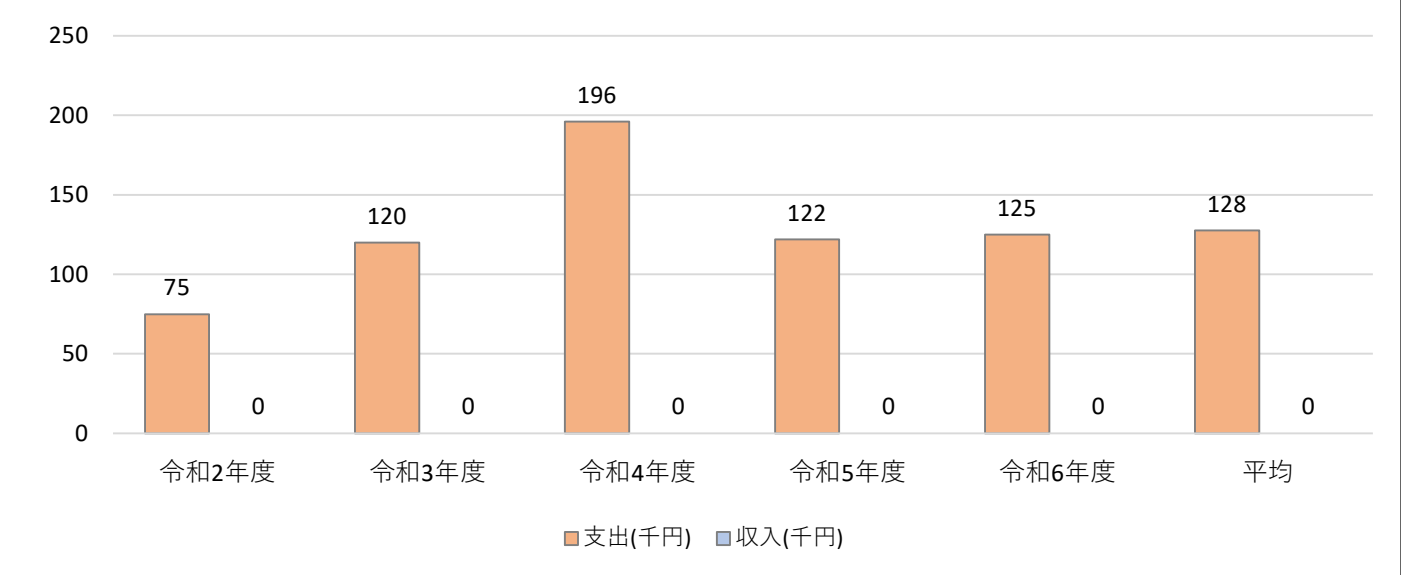
利用者(人/年) の推移



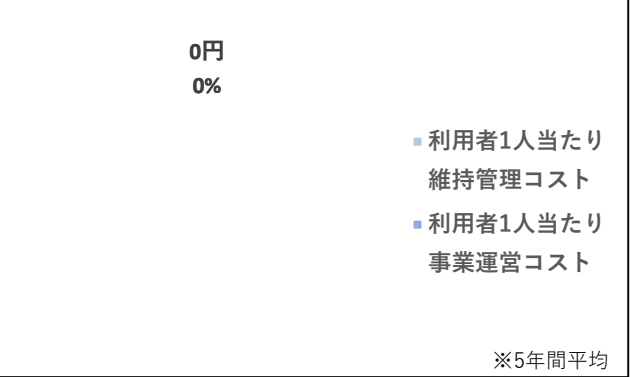
貸室全体の稼働率の推移



支出と収入の推移と平均



利用者1人当たりコスト



備考



消防団第六分団器具置場

施設ID: 91306

① 施 設 情 報	施設名	消防団第六分団器具置場				所管課		危機管理課	
	建物名	消防団第六分団器具置場				主な利用者		—	
	住所	本庄市都島904-1				電話番号		—	
	常駐職員数	正規職員	0 人	会計年度任用職員		0 人	嘱託員	0 人	
	常駐従業員数	業務委託	0 人	指定管理		0 人			
	開館時間	該当なし							
	閉館日	該当なし							
	施設の主な事業内容	消防団活動事業。							

② 建物 情報	施設開設時期		平成30年	3月	施設形態		単独施設
	所有形態	建物所有	市有		構造		鉄骨造
		土地所有	市有		階数		1 階
	耐震化の 状況	耐震診断	－		耐震改修		－
		耐震診断実施時期	該当なし		－		－
		耐震改修実施時期	該当なし		－		－
	延床面積		134 m <sup>2</sup>				

③ 維持管理や事業 運営にかかるコスト	支出(千円)		令和2年度	令和3年度	令和4年度	令和5年度	令和6年度	平均
		維持管理費	128	126	123	122	124	125
		運営費	0	0	0	0	0	0
		(うち人件費)	0	0	0	0	0	0
		支出計	128	126	123	122	124	125
	収入(千円)		令和2年度	令和3年度	令和4年度	令和5年度	令和6年度	平均
			0	0	0	0	0	0
	収支(支出－収入)		128	126	123	122	124	125

④ 施設の利用状況		令和2年度	令和3年度	令和4年度	令和5年度	令和6年度	平均
	利用者(人/年)	0	0	0	0	0	0
	貸室全体の稼働率(%)	0.0%	0.0%	0.0%	0.0%	0.0%	0.0%
	貸室の使用料収入(円/年)	—	—	—	—	—	—
	貸室別稼働率(%)	令和2年度	令和3年度	令和4年度	令和5年度	令和6年度	平均
	—	—	—	—	—	—	—
	—	—	—	—	—	—	—
	—	—	—	—	—	—	—
	—	—	—	—	—	—	—
	—	—	—	—	—	—	—
	—	—	—	—	—	—	—
	—	—	—	—	—	—	—
	—	—	—	—	—	—	—
	—	—	—	—	—	—	—
	—	—	—	—	—	—	—
	—	—	—	—	—	—	—
	—	—	—	—	—	—	—
	—	—	—	—	—	—	—
	—	—	—	—	—	—	—
	—	—	—	—	—	—	—

⑤ コスト分析		令和2年度	令和3年度	令和4年度	令和5年度	令和6年度	平均
	利用者1人当たりコスト(円/人)	—	—	—	—	—	—
	利用者1人当たり維持管理コスト(円/人)	—	—	—	—	—	—
	利用者1人当たり事業運営コスト(円/人)	—	—	—	—	—	—
市民1人当たりコスト(円/人)		2	2	2	2	2	2

工事請負費(千円)	令和2年度	令和3年度	令和4年度	令和5年度	令和6年度	平均
	0	0	0	0	0	0

施設写真①

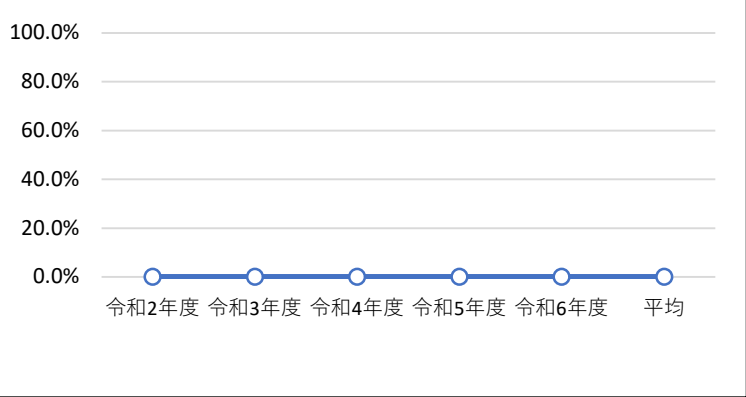


施設写真②

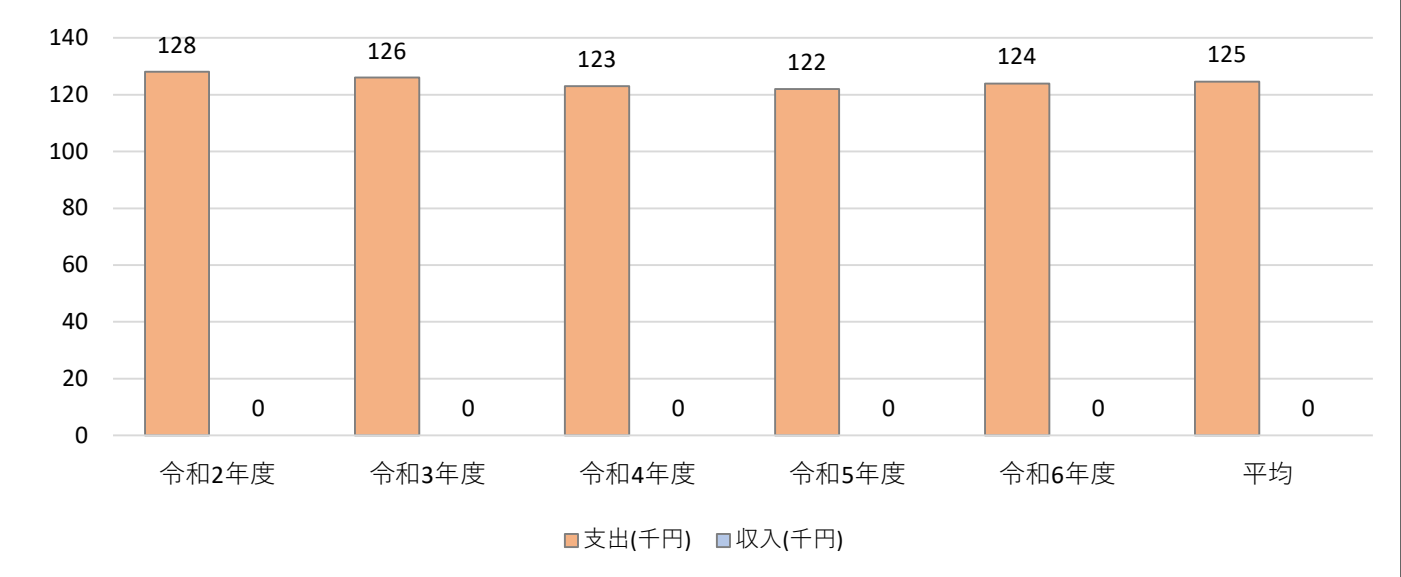
利用者(人/年) の推移



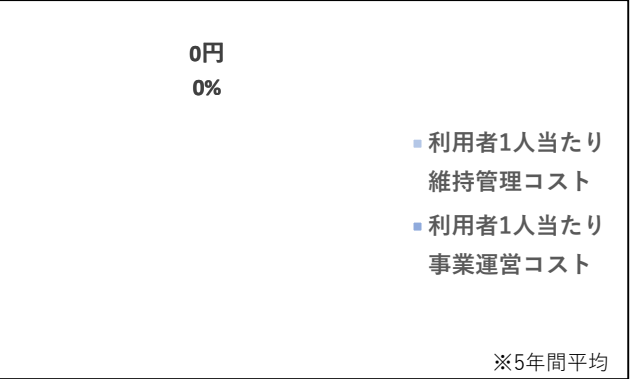
貸室全体の稼働率の推移



支出と収入の推移と平均



利用者1人当たりコスト



備考

※5年間平均

消防団第七分団器具置場

施設ID: 91307

① 施 設 情 報	施設名	消防団第七分団器具置場				所管課	危機管理課	
	建物名	消防団第七分団器具置場				主な利用者	－	
	住所	本庄市北堀1825-1				電話番号	－	
	常駐職員数	正規職員	0 人	会計年度任用職員		0 人	嘱託員	0 人
	常駐従業員数	業務委託	0 人	指定管理		0 人		
	開館時間	該当なし						
	閉館日	該当なし						
	施設の主な事業内容	消防団活動事業。						

② 建 物 情 報	施設開設時期		平成27年	3月	施設形態	単独施設
	所有形態	建物所有	市有		構造	鉄骨造
		土地所有	市有		階数	1 階
	耐震化の 状況	耐震診断	－		耐震改修	－
		耐震診断実施時期	該当なし		－	－
		耐震改修実施時期	該当なし		－	－
	延床面積		134 ㎡			

③ 維持管理や事業 運営にかかるコスト	支出(千円)		令和2年度	令和3年度	令和4年度	令和5年度	令和6年度	平均
		維持管理費	153	261	181	250	323	234
		運営費	0	0	0	0	0	0
		(うち人件費)	0	0	0	0	0	0
		支出計	153	261	181	250	323	234
	収入(千円)		令和2年度	令和3年度	令和4年度	令和5年度	令和6年度	平均
			0	0	0	0	0	0
	収支(支出－収入)		153	261	181	250	323	234

④ 施 設 の 利 用 状 況		令和2年度	令和3年度	令和4年度	令和5年度	令和6年度	平均
	利用者(人/年)	0	0	0	0	0	0
	貸室全体の稼働率(%)	0.0%	0.0%	0.0%	0.0%	0.0%	0.0%
	貸室の使用料収入(円/年)	—	—	—	—	—	—
	貸室別稼働率(%)	令和2年度	令和3年度	令和4年度	令和5年度	令和6年度	平均
	—	—	—	—	—	—	—
	—	—	—	—	—	—	—
	—	—	—	—	—	—	—
	—	—	—	—	—	—	—
	—	—	—	—	—	—	—
	—	—	—	—	—	—	—
	—	—	—	—	—	—	—
	—	—	—	—	—	—	—
	—	—	—	—	—	—	—
	—	—	—	—	—	—	—
	—	—	—	—	—	—	—
	—	—	—	—	—	—	—
	—	—	—	—	—	—	—
	—	—	—	—	—	—	—
	—	—	—	—	—	—	—

⑤ コ ス ト 分 析		令和2年度	令和3年度	令和4年度	令和5年度	令和6年度	平均
	利用者1人当たりコスト (円/人)	—	—	—	—	—	—
	利用者1人当たり維持管理コスト (円/人)	—	—	—	—	—	—
	利用者1人当たり事業運営コスト (円/人)	—	—	—	—	—	—
市民1人当たりコスト (円/人)		2	3	2	3	4	3

工事請負費(千円)	令和2年度	令和3年度	令和4年度	令和5年度	令和6年度	平均
	0	0	0	0	0	0

施設写真①

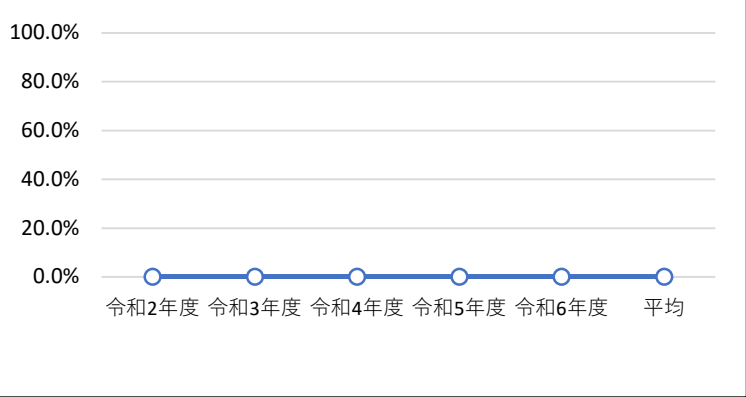


施設写真②

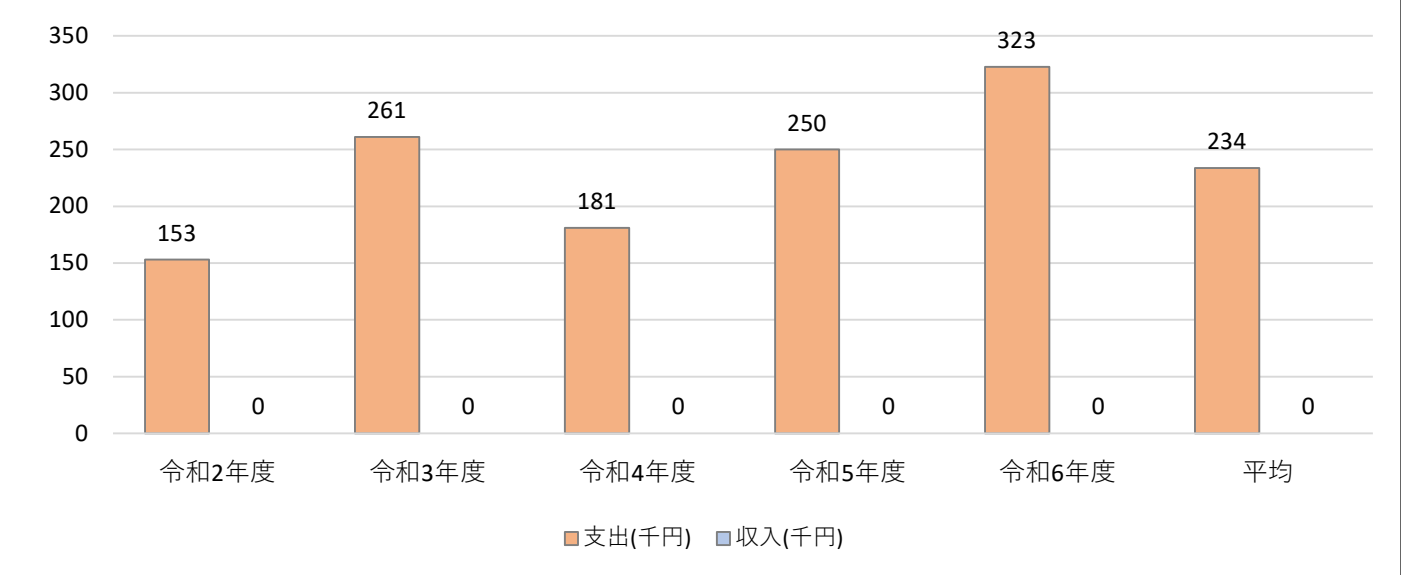
利用者(人/年) の推移



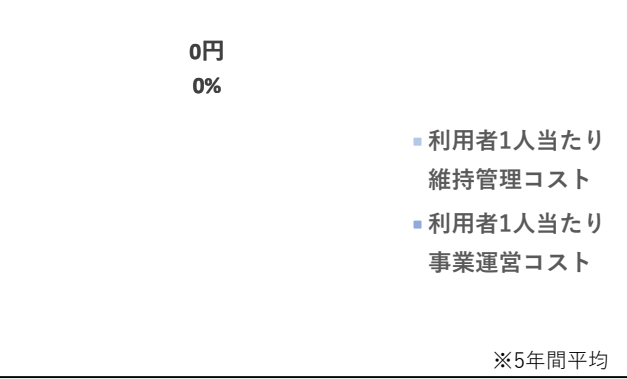
貸室全体の稼働率の推移



支出と収入の推移と平均



利用者1人当たりコスト



備考

※5年間平均

消防団第一分団第一部器具置場

施設ID: 91308

① 施 設 情 報	施設名	消防団第一分団第一部器具置場			所管課		危機管理課	
	建物名	消防団第一分団第一部器具置場			主な利用者		－	
	住所	本庄市児玉町児玉1352-1			電話番号		－	
	常駐職員数	正規職員	0人	会計年度任用職員	0人	嘱託員	0人	
	常駐従業員数	業務委託	0人	指定管理	0人			
	開館時間	該当なし						
	閉館日	該当なし						
	施設の主な事業内容	消防団活動事業。						

② 建物 情報	施設開設時期		令和4年	3月	施設形態	単独施設
	所有形態	建物所有	市有		構造	鉄骨造
		土地所有	市有		階数	2 階
	耐震化の 状況	耐震診断	－		耐震改修	－
		耐震診断実施時期	該当なし		－	－
		耐震改修実施時期	該当なし		－	－
	延床面積		87 ㎡			

③ 維持管理や事業 運営にかかるコスト	支出(千円)		令和2年度	令和3年度	令和4年度	令和5年度	令和6年度	平均
		維持管理費	52	45	65	65	62	58
		運営費	0	0	0	0	0	0
		(うち人件費)	0	0	0	0	0	0
		支出計	52	45	65	65	62	58
	収入(千円)		令和2年度	令和3年度	令和4年度	令和5年度	令和6年度	平均
			0	0	0	0	0	0
	収支(支出－収入)		52	45	65	65	62	58

④ 施設の 利用 状況		令和2年度	令和3年度	令和4年度	令和5年度	令和6年度	平均
	利用者(人/年)	0	0	0	0	0	0
	貸室全体の稼働率(%)	0.0%	0.0%	0.0%	0.0%	0.0%	0.0%
	貸室の使用料収入(円/年)	—	—	—	—	—	—
	貸室別稼働率(%)	令和2年度	令和3年度	令和4年度	令和5年度	令和6年度	平均
	—	—	—	—	—	—	—
	—	—	—	—	—	—	—
	—	—	—	—	—	—	—
	—	—	—	—	—	—	—
	—	—	—	—	—	—	—
	—	—	—	—	—	—	—
	—	—	—	—	—	—	—
	—	—	—	—	—	—	—
	—	—	—	—	—	—	—
	—	—	—	—	—	—	—
	—	—	—	—	—	—	—
	—	—	—	—	—	—	—
	—	—	—	—	—	—	—
	—	—	—	—	—	—	—
	—	—	—	—	—	—	—

⑤ コスト分析		令和2年度	令和3年度	令和4年度	令和5年度	令和6年度	平均
	利用者1人当たりコスト(円/人)	—	—	—	—	—	—
	利用者1人当たり維持管理コスト(円/人)	—	—	—	—	—	—
	利用者1人当たり事業運営コスト(円/人)	—	—	—	—	—	—
市民1人当たりコスト(円/人)		1	1	1	1	1	1

工事請負費(千円)		令和2年度	令和3年度	令和4年度	令和5年度	令和6年度	平均
		0	0	0	0	0	0

施設写真①

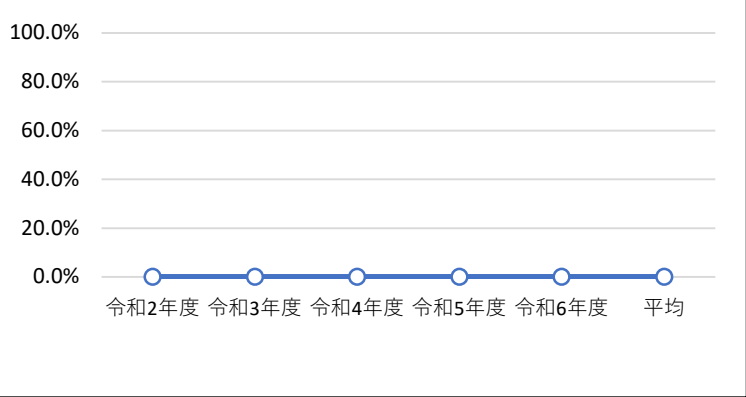


施設写真②

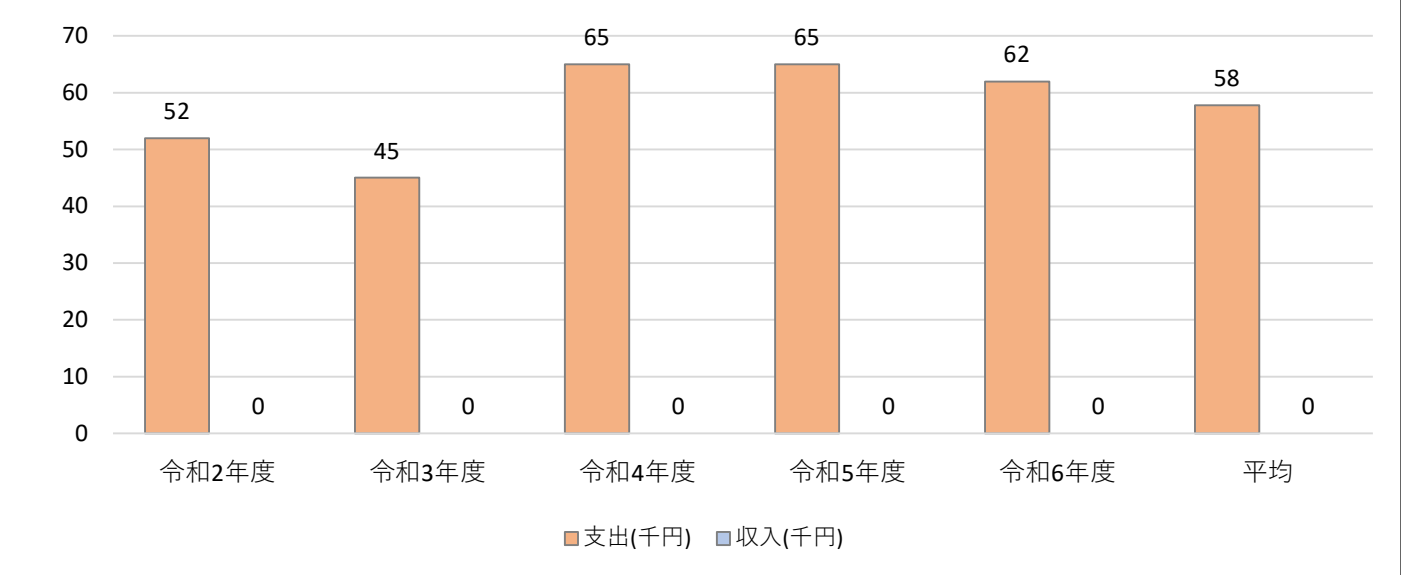
利用者(人/年) の推移



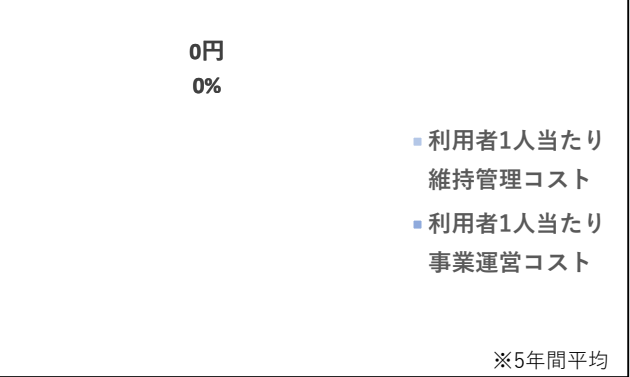
貸室全体の稼働率の推移



支出と収入の推移と平均



利用者1人当たりコスト



備考

※5年間平均



消防団第一分団第二部器具置場

施設ID: 91309

① 施 設 情 報	施設名	消防団第一分団第二部器具置場			所管課		危機管理課	
	建物名	消防団第一分団第二部器具置場			主な利用者		－	
	住所	本庄市児玉町児玉114-4			電話番号		－	
	常駐職員数	正規職員	0人	会計年度任用職員	0人	嘱託員	0人	
	常駐従業員数	業務委託	0人	指定管理	0人			
	開館時間	該当なし						
	閉館日	該当なし						
	施設の主な事業内容	消防団活動事業。						

② 建物 情報	施設開設時期		令和6年	2月	施設形態	単独施設
	所有形態	建物所有	市有		構造	鉄骨造
		土地所有	市有		階数	2 階
	耐震化の 状況	耐震診断	－		耐震改修	－
		耐震診断実施時期	該当なし		－	－
		耐震改修実施時期	該当なし		－	－
	延床面積		83 m <sup>2</sup>			

③ 運営にかかるコスト	維持管理や事業支出(千円)		令和2年度	令和3年度	令和4年度	令和5年度	令和6年度	平均
		維持管理費	34	55	39	38	65	46
		運営費	0	0	0	0	0	0
		(うち人件費)	0	0	0	0	0	0
		支出計	34	55	39	38	65	46
	収入(千円)		令和2年度	令和3年度	令和4年度	令和5年度	令和6年度	平均
			0	0	0	0	0	0
	収支(支出－収入)		34	55	39	38	65	46

④ 施設の 利用 状況		令和2年度	令和3年度	令和4年度	令和5年度	令和6年度	平均
	利用者(人/年)	0	0	0	0	0	0
	貸室全体の稼働率(%)	0.0%	0.0%	0.0%	0.0%	0.0%	0.0%
	貸室の使用料収入(円/年)	—	—	—	—	—	—
	貸室別稼働率(%)	令和2年度	令和3年度	令和4年度	令和5年度	令和6年度	平均
	—	—	—	—	—	—	—
	—	—	—	—	—	—	—
	—	—	—	—	—	—	—
	—	—	—	—	—	—	—
	—	—	—	—	—	—	—
	—	—	—	—	—	—	—
	—	—	—	—	—	—	—
	—	—	—	—	—	—	—
	—	—	—	—	—	—	—
	—	—	—	—	—	—	—
	—	—	—	—	—	—	—
	—	—	—	—	—	—	—
	—	—	—	—	—	—	—
	—	—	—	—	—	—	—
	—	—	—	—	—	—	—

⑤ コスト分析		令和2年度	令和3年度	令和4年度	令和5年度	令和6年度	平均
	利用者1人当たりコスト(円/人)	—	—	—	—	—	—
	利用者1人当たり維持管理コスト(円/人)	—	—	—	—	—	—
	利用者1人当たり事業運営コスト(円/人)	—	—	—	—	—	—
市民1人当たりコスト(円/人)		0	1	1	0	1	1

工事請負費(千円)		令和2年度	令和3年度	令和4年度	令和5年度	令和6年度	平均
		0	0	0	0	0	0

施設写真①

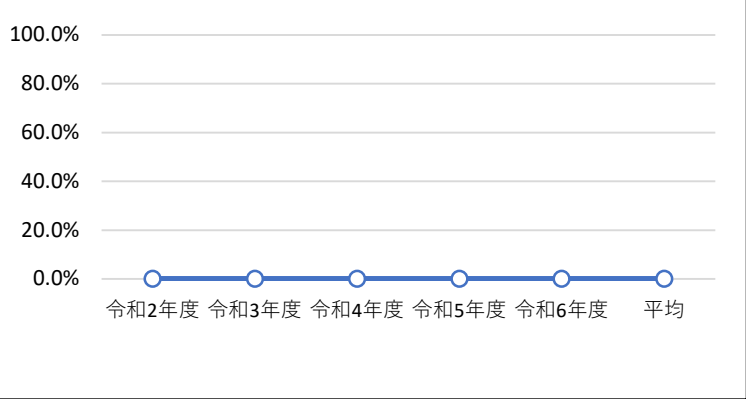


施設写真②

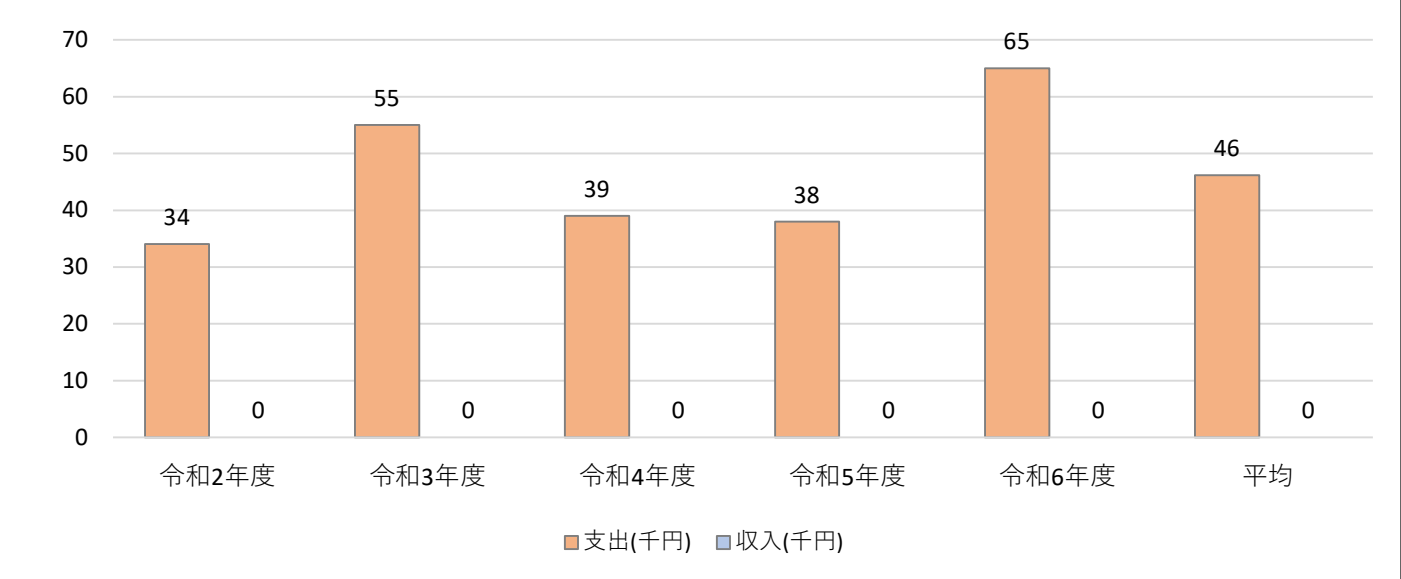
利用者(人/年) の推移



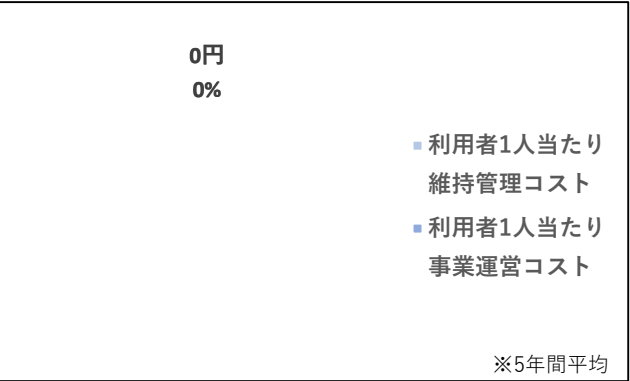
貸室全体の稼働率の推移



支出と収入の推移と平均



利用者1人当たりコスト



備考

消防団第一分団第三部器具置場

施設ID: 91310

① 施 設 情 報	施設名	消防団第一分団第三部器具置場			所管課		危機管理課	
	建物名	消防団第一分団第三部器具置場			主な利用者		—	
	住所	本庄市児玉町児玉1882-1			電話番号		—	
	常駐職員数	正規職員	0人	会計年度任用職員		0人	嘱託員	0人
	常駐従業員数	業務委託	0人	指定管理		0人		
	開館時間	該当なし						
	閉館日	該当なし						
	施設の主な事業内容	消防団活動事業。						

② 建物 情報	施設開設時期		平成14年	2月	施設形態	単独施設
	所有形態	建物所有	市有		構造	鉄骨造
		土地所有	市有		階数	2 階
	耐震化の 状況	耐震診断	－		耐震改修	－
		耐震診断実施時期	該当なし		－	－
		耐震改修実施時期	該当なし		－	－
	延床面積		61 m <sup>2</sup>			

③ 維持管理や事業 運営にかかるコスト	支出(千円)		令和2年度	令和3年度	令和4年度	令和5年度	令和6年度	平均
		維持管理費	76	216	88	185	96	132
		運営費	0	0	0	0	0	0
		(うち人件費)	0	0	0	0	0	0
		支出計	76	216	88	185	96	132
	収入(千円)		令和2年度	令和3年度	令和4年度	令和5年度	令和6年度	平均
			0	0	0	0	0	0
	収支(支出－収入)		76	216	88	185	96	132

④ 施設の 利用 状況		令和2年度	令和3年度	令和4年度	令和5年度	令和6年度	平均
	利用者(人/年)	0	0	0	0	0	0
	貸室全体の稼働率(%)	0.0%	0.0%	0.0%	0.0%	0.0%	0.0%
	貸室の使用料収入(円/年)	—	—	—	—	—	—
	貸室別稼働率(%)	令和2年度	令和3年度	令和4年度	令和5年度	令和6年度	平均
	—	—	—	—	—	—	—
	—	—	—	—	—	—	—
	—	—	—	—	—	—	—
	—	—	—	—	—	—	—
	—	—	—	—	—	—	—
	—	—	—	—	—	—	—
	—	—	—	—	—	—	—
	—	—	—	—	—	—	—
	—	—	—	—	—	—	—
	—	—	—	—	—	—	—
	—	—	—	—	—	—	—
	—	—	—	—	—	—	—
	—	—	—	—	—	—	—
	—	—	—	—	—	—	—
	—	—	—	—	—	—	—

⑤ コスト分析		令和2年度	令和3年度	令和4年度	令和5年度	令和6年度	平均
	利用者1人当たりコスト(円/人)	—	—	—	—	—	—
	利用者1人当たり維持管理コスト(円/人)	—	—	—	—	—	—
	利用者1人当たり事業運営コスト(円/人)	—	—	—	—	—	—
市民1人当たりコスト(円/人)		1	3	1	2	1	2

工事請負費(千円)	令和2年度	令和3年度	令和4年度	令和5年度	令和6年度	平均
	0	0	0	0	0	0

施設写真①

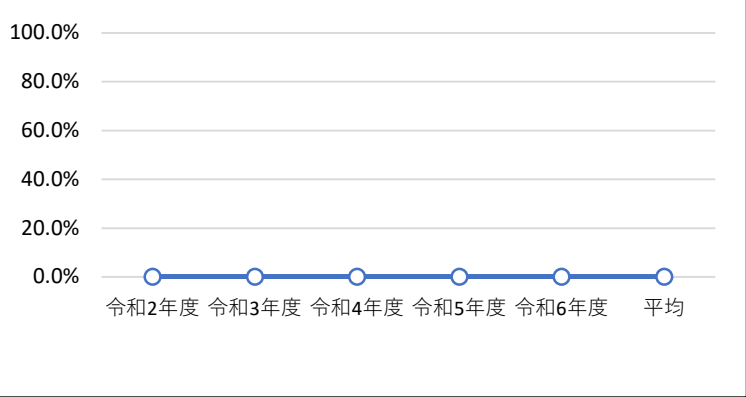


施設写真②

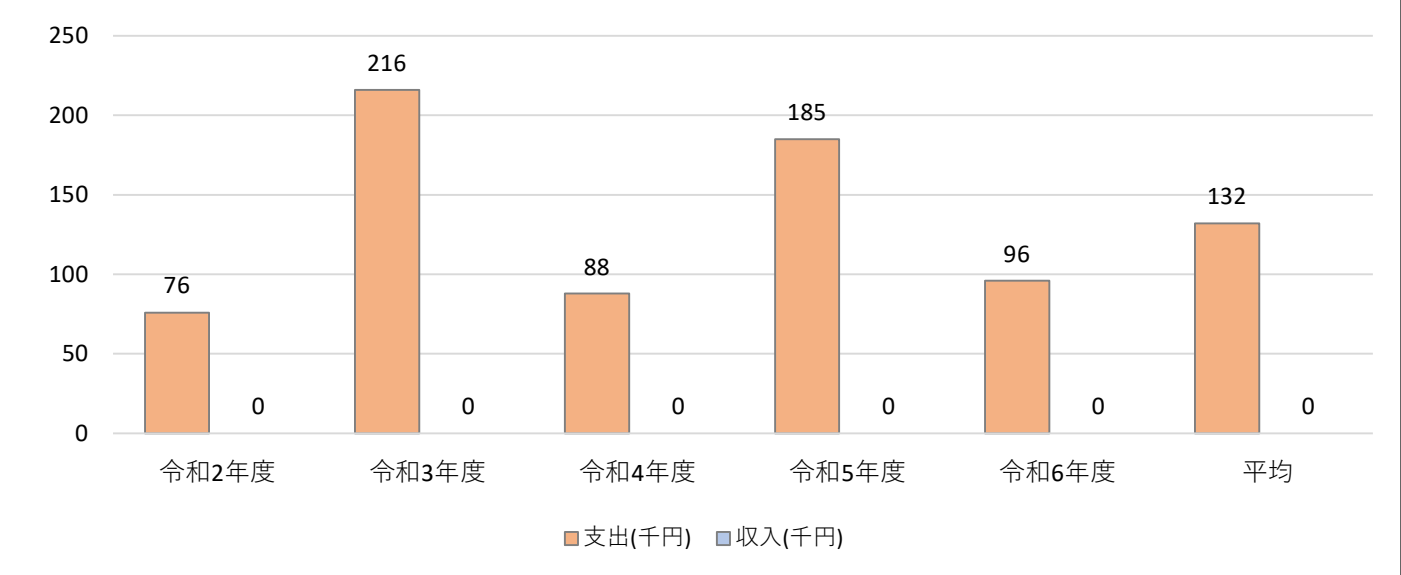
利用者(人/年) の推移



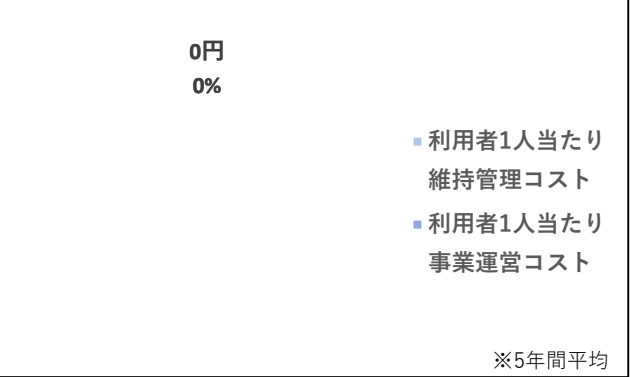
貸室全体の稼働率の推移



支出と収入の推移と平均



利用者1人当たりコスト



備考

消防団第二分団第一部器具置場

施設ID: 91311

① 施 設 情 報	施設名	消防団第二分団第一部器具置場			所管課		危機管理課	
	建物名	消防団第二分団第一部器具置場			主な利用者		—	
	住所	本庄市児玉町金屋1173-1			電話番号		—	
	常駐職員数	正規職員	0人	会計年度任用職員	0人	嘱託員	0人	
	常駐従業員数	業務委託	0人	指定管理	0人			
	開館時間	該当なし						
	閉館日	該当なし						
	施設の主な事業内容	消防団活動事業。						

② 建物 情報	施設開設時期		令和5年	3月	施設形態	単独施設
	所有形態	建物所有	市有		構造	鉄骨造
		土地所有	市有		階数	1 階
	耐震化の 状況	耐震診断	－		耐震改修	－
		耐震診断実施時期	該当なし		－	－
		耐震改修実施時期	該当なし		－	－
	延床面積		134 m <sup>2</sup>			

③ 維持管理や事業 運営にかかるコスト	支出(千円)		令和2年度	令和3年度	令和4年度	令和5年度	令和6年度	平均
		維持管理費	23	23	30	113	114	61
		運営費	0	0	0	0	0	0
		(うち人件費)	0	0	0	0	0	0
		支出計	23	23	30	113	114	61
	収入(千円)		令和2年度	令和3年度	令和4年度	令和5年度	令和6年度	平均
			0	0	0	0	0	0
	収支(支出－収入)		23	23	30	113	114	61

④ 施設の 利用 状況		令和2年度	令和3年度	令和4年度	令和5年度	令和6年度	平均
	利用者(人/年)	0	0	0	0	0	0
	貸室全体の稼働率(%)	0.0%	0.0%	0.0%	0.0%	0.0%	0.0%
	貸室の使用料収入(円/年)	—	—	—	—	—	—
	貸室別稼働率(%)	令和2年度	令和3年度	令和4年度	令和5年度	令和6年度	平均
	—	—	—	—	—	—	—
	—	—	—	—	—	—	—
	—	—	—	—	—	—	—
	—	—	—	—	—	—	—
	—	—	—	—	—	—	—
	—	—	—	—	—	—	—
	—	—	—	—	—	—	—
	—	—	—	—	—	—	—
	—	—	—	—	—	—	—
	—	—	—	—	—	—	—
	—	—	—	—	—	—	—
	—	—	—	—	—	—	—
	—	—	—	—	—	—	—
	—	—	—	—	—	—	—
	—	—	—	—	—	—	—

⑤ コスト分析		令和2年度	令和3年度	令和4年度	令和5年度	令和6年度	平均
	利用者1人当たりコスト(円/人)	—	—	—	—	—	—
	利用者1人当たり維持管理コスト(円/人)	—	—	—	—	—	—
	利用者1人当たり事業運営コスト(円/人)	—	—	—	—	—	—
市民1人当たりコスト(円/人)		0	0	0	1	1	1

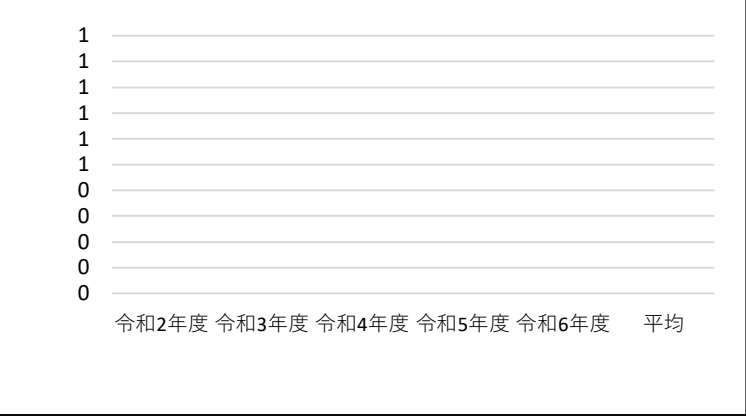
工事請負費(千円)	令和2年度	令和3年度	令和4年度	令和5年度	令和6年度	平均
	0	0	0	0	0	0

施設写真①



施設写真②

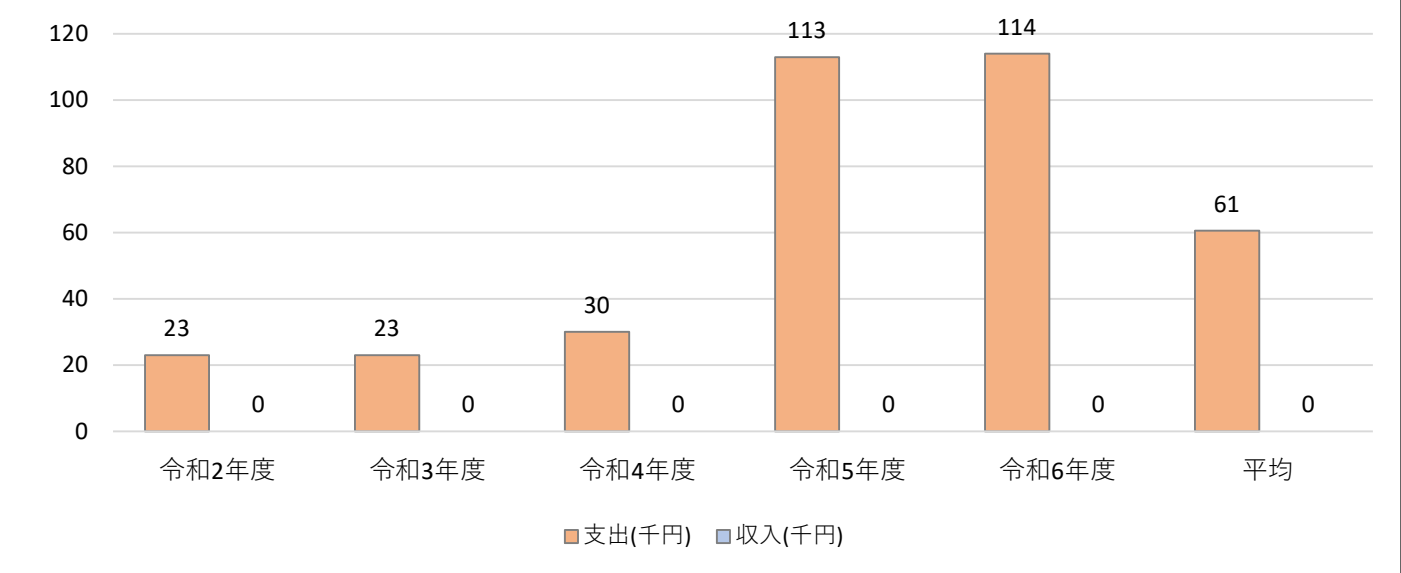
利用者(人/年) の推移



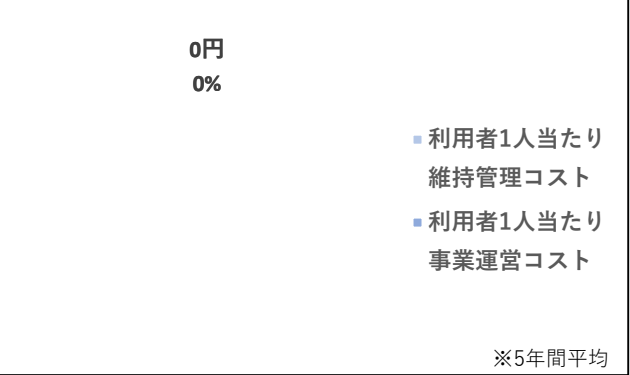
貸室全体の稼働率の推移



支出と収入の推移と平均



利用者1人当たりコスト



備考

消防団第二分団第二部器具置場

施設ID: 91312

① 施 設 情 報	施設名	消防団第二分団第二部器具置場			所管課		危機管理課	
	建物名	消防団第二分団第二部器具置場			主な利用者		—	
	住所	本庄市児玉町高柳175-4			電話番号		—	
	常駐職員数	正規職員	0人	会計年度任用職員		0人	嘱託員	0人
	常駐従業員数	業務委託	0人	指定管理		0人		
	開館時間	該当なし						
	閉館日	該当なし						
	施設の主な事業内容	消防団活動事業。						

② 建 物 情 報	施設開設時期		平成23年	3月	施設形態		単独施設
	所有形態	建物所有	市有		構造		鉄骨造
		土地所有	市有		階数		2 階
	耐震化の 状況	耐震診断	－		耐震改修		－
		耐震診断実施時期	該当なし		－		－
		耐震改修実施時期	該当なし		－		－
	延床面積		83 ㎡				

③ 運営にかかるコスト	維持管理や事業 支出(千円)		令和2年度	令和3年度	令和4年度	令和5年度	令和6年度	平均
		維持管理費	47	50	150	57	55	72
		運営費	0	0	0	0	0	0
		(うち人件費)	0	0	0	0	0	0
		支出計	47	50	150	57	55	72
	収入(千円)		令和2年度	令和3年度	令和4年度	令和5年度	令和6年度	平均
			0	0	0	0	0	0
	収支(支出－収入)		47	50	150	57	55	72

④ 施設 の 利用 状況		令和2年度	令和3年度	令和4年度	令和5年度	令和6年度	平均
	利用者(人/年)	0	0	0	0	0	0
	貸室全体の稼働率(%)	0.0%	0.0%	0.0%	0.0%	0.0%	0.0%
	貸室の使用料収入(円/年)	—	—	—	—	—	—
	貸室別稼働率(%)	令和2年度	令和3年度	令和4年度	令和5年度	令和6年度	平均
	—	—	—	—	—	—	—
	—	—	—	—	—	—	—
	—	—	—	—	—	—	—
	—	—	—	—	—	—	—
	—	—	—	—	—	—	—
	—	—	—	—	—	—	—
	—	—	—	—	—	—	—
	—	—	—	—	—	—	—
	—	—	—	—	—	—	—
	—	—	—	—	—	—	—
	—	—	—	—	—	—	—
	—	—	—	—	—	—	—
	—	—	—	—	—	—	—
	—	—	—	—	—	—	—
	—	—	—	—	—	—	—

⑤ コスト 分析		令和2年度	令和3年度	令和4年度	令和5年度	令和6年度	平均
	利用者1人当たりコスト (円/人)	—	—	—	—	—	—
	利用者1人当たり維持管理コスト (円/人)	—	—	—	—	—	—
	利用者1人当たり事業運営コスト (円/人)	—	—	—	—	—	—
市民1人当たりコスト (円/人)		1	1	2	1	1	1

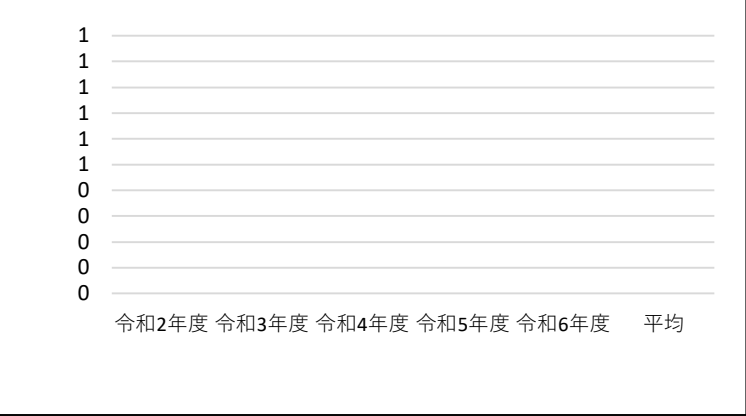
工事請負費(千円)	令和2年度	令和3年度	令和4年度	令和5年度	令和6年度	平均
	0	0	0	0	0	0

施設写真①

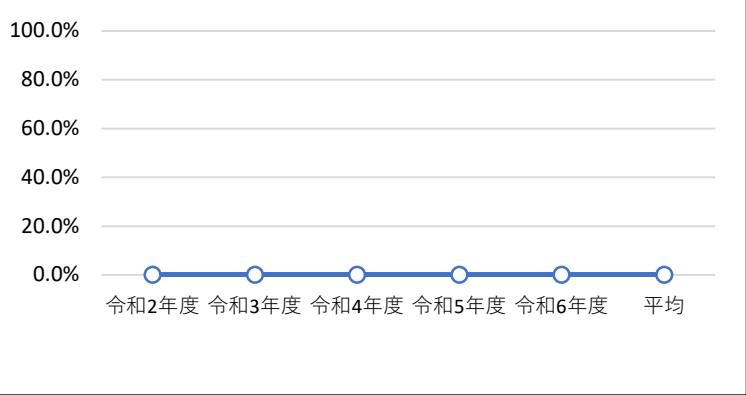


施設写真②

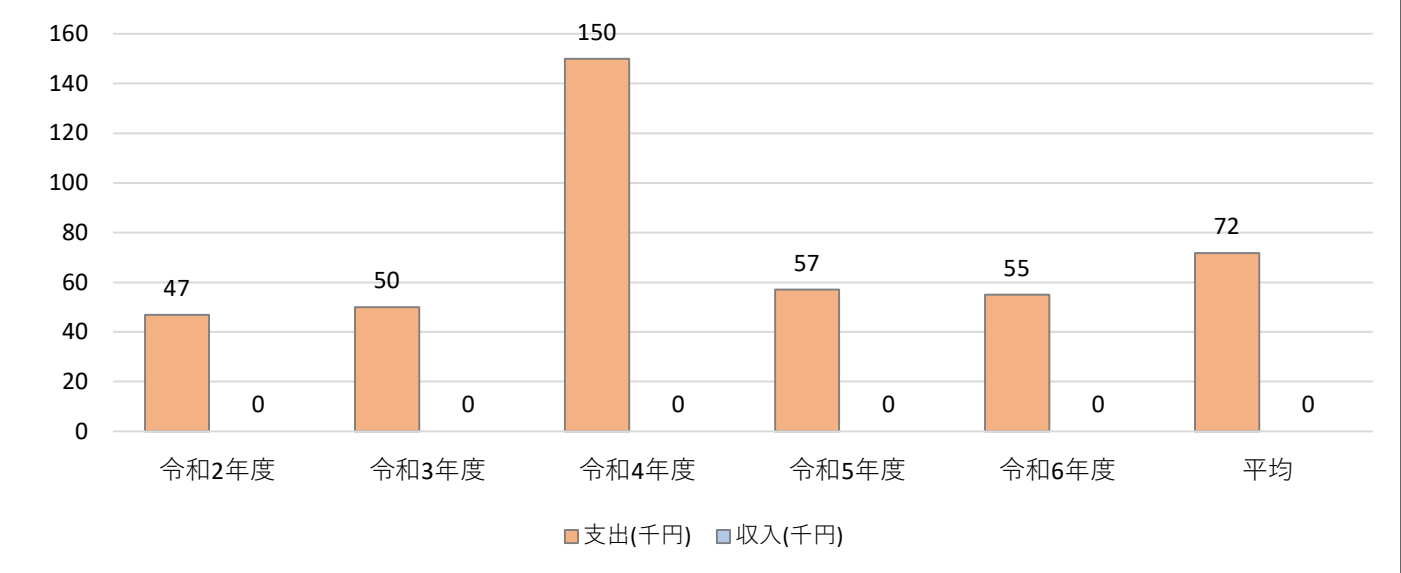
利用者(人/年) の推移



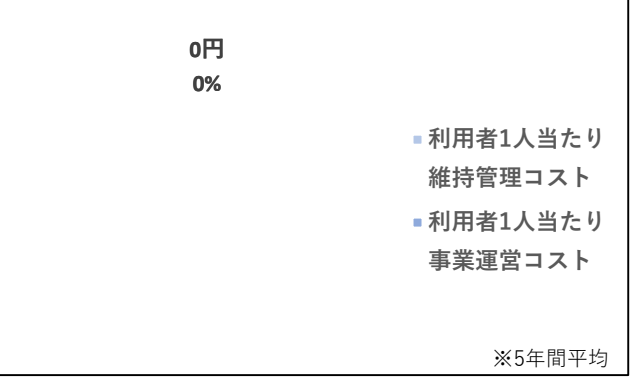
貸室全体の稼働率の推移



支出と収入の推移と平均



利用者1人当たりコスト



備考

※5年間平均

消防団第二分団第三部器具置場

施設ID: 91313

① 施 設 情 報	施設名	消防団第二分団第三部器具置場			所管課		危機管理課	
	建物名	消防団第二分団第三部器具置場			主な利用者		—	
	住所	本庄市児玉町飯倉208-2			電話番号		—	
	常駐職員数	正規職員	0 人	会計年度任用職員	0 人	嘱託員	0 人	
	常駐従業員数	業務委託	0 人	指定管理	0 人			
	開館時間	該当なし						
	閉館日	該当なし						
	施設の主な事業内容	消防団活動事業。						

② 建物 情報	施設開設時期		平成22年	3月	施設形態		単独施設
	所有形態	建物所有	市有		構造		鉄骨造
		土地所有	市有		階数		2 階
	耐震化の 状況	耐震診断	－		耐震改修		－
		耐震診断実施時期	該当なし		－		－
		耐震改修実施時期	該当なし		－		－
	延床面積		83 ㎡				

③ 運営にかかるコスト	維持管理や事業支出(千円)		令和2年度	令和3年度	令和4年度	令和5年度	令和6年度	平均
		維持管理費	115	61	70	53	65	73
		運営費	0	0	0	0	0	0
		(うち人件費)	0	0	0	0	0	0
		支出計	115	61	70	53	65	73
	収入(千円)		令和2年度	令和3年度	令和4年度	令和5年度	令和6年度	平均
			0	0	0	0	0	0
	収支(支出－収入)		115	61	70	53	65	73

④ 施設の利用状況		令和2年度	令和3年度	令和4年度	令和5年度	令和6年度	平均
	利用者(人/年)	0	0	0	0	0	0
	貸室全体の稼働率(%)	0.0%	0.0%	0.0%	0.0%	0.0%	0.0%
	貸室の使用料収入(円/年)	—	—	—	—	—	—
	貸室別稼働率(%)	令和2年度	令和3年度	令和4年度	令和5年度	令和6年度	平均
	—	—	—	—	—	—	—
	—	—	—	—	—	—	—
	—	—	—	—	—	—	—
	—	—	—	—	—	—	—
	—	—	—	—	—	—	—
	—	—	—	—	—	—	—
	—	—	—	—	—	—	—
	—	—	—	—	—	—	—
	—	—	—	—	—	—	—
	—	—	—	—	—	—	—
	—	—	—	—	—	—	—
	—	—	—	—	—	—	—
	—	—	—	—	—	—	—
	—	—	—	—	—	—	—
	—	—	—	—	—	—	—

⑤ コスト分析		令和2年度	令和3年度	令和4年度	令和5年度	令和6年度	平均
	利用者1人当たりコスト(円/人)	—	—	—	—	—	—
	利用者1人当たり維持管理コスト(円/人)	—	—	—	—	—	—
	利用者1人当たり事業運営コスト(円/人)	—	—	—	—	—	—
市民1人当たりコスト(円/人)		1	1	1	1	1	1

工事請負費(千円)	令和2年度	令和3年度	令和4年度	令和5年度	令和6年度	平均
	0	0	0	0	0	0

施設写真①

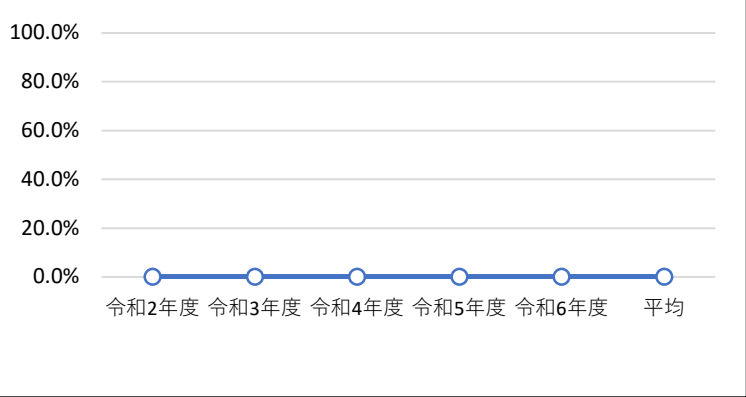


施設写真②

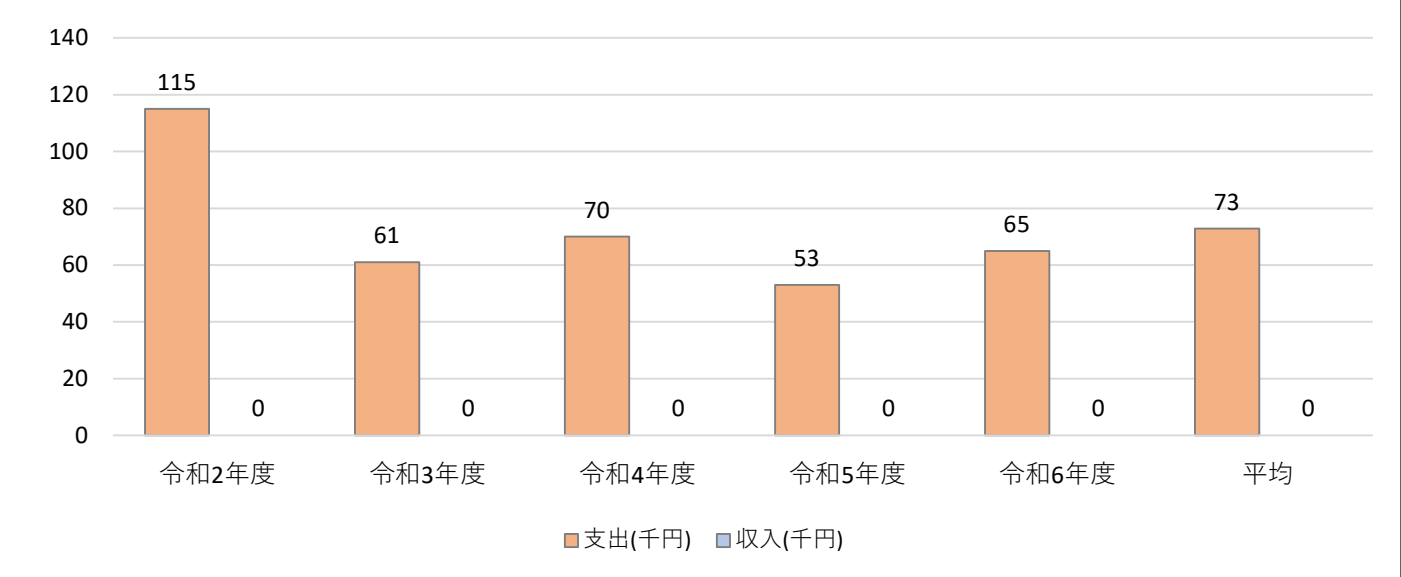
利用者(人/年) の推移



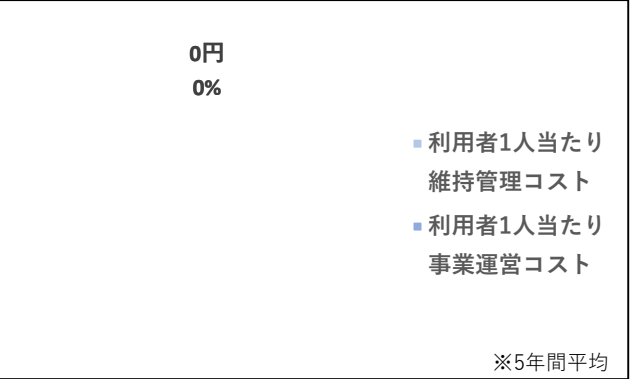
貸室全体の稼働率の推移



支出と収入の推移と平均



利用者1人当たりコスト



備考

※5年間平均



消防団第二分団第四部器具置場

施設ID: 91314

① 施 設 情 報	施設名	消防団第二分団第四部器具置場			所管課		危機管理課	
	建物名	消防団第二分団第四部器具置場			主な利用者		—	
	住所	本庄市児玉町田端229			電話番号		—	
	常駐職員数	正規職員	0 人	会計年度任用職員		0 人	嘱託員	0 人
	常駐従業員数	業務委託	0 人	指定管理		0 人		
	開館時間	該当なし						
	閉館日	該当なし						
	施設の主な事業内容	消防団活動事業。						

② 建 物 情 報	施設開設時期		平成23年	3月	施設形態	単独施設
	所有形態	建物所有	市有		構造	鉄骨造
		土地所有	市有		階数	2 階
	耐震化の 状況	耐震診断	－		耐震改修	－
		耐震診断実施時期	該当なし		－	－
		耐震改修実施時期	該当なし		－	－
	延床面積		83 ㎡			

③ 維持管理や事業 運営にかかるコスト	支出(千円)		令和2年度	令和3年度	令和4年度	令和5年度	令和6年度	平均
		維持管理費	41	44	52	46	53	47
		運営費	0	0	0	0	0	0
		(うち人件費)	0	0	0	0	0	0
		支出計	41	44	52	46	53	47
	収入(千円)		令和2年度	令和3年度	令和4年度	令和5年度	令和6年度	平均
			0	0	0	0	0	0
	収支(支出－収入)	41	44	52	46	53	47	

④ 施 設 の 利 用 状 況		令和2年度	令和3年度	令和4年度	令和5年度	令和6年度	平均
	利用者(人/年)	0	0	0	0	0	0
	貸室全体の稼働率(%)	0.0%	0.0%	0.0%	0.0%	0.0%	0.0%
	貸室の使用料収入(円/年)	—	—	—	—	—	—
	貸室別稼働率(%)	令和2年度	令和3年度	令和4年度	令和5年度	令和6年度	平均
	—	—	—	—	—	—	—
	—	—	—	—	—	—	—
	—	—	—	—	—	—	—
	—	—	—	—	—	—	—
	—	—	—	—	—	—	—
	—	—	—	—	—	—	—
	—	—	—	—	—	—	—
	—	—	—	—	—	—	—
	—	—	—	—	—	—	—
	—	—	—	—	—	—	—
	—	—	—	—	—	—	—
	—	—	—	—	—	—	—
	—	—	—	—	—	—	—
	—	—	—	—	—	—	—
	—	—	—	—	—	—	—

⑤ コ ス ト 分 析		令和2年度	令和3年度	令和4年度	令和5年度	令和6年度	平均
	利用者1人当たりコスト (円/人)	—	—	—	—	—	—
	利用者1人当たり維持管理コスト (円/人)	—	—	—	—	—	—
	利用者1人当たり事業運営コスト (円/人)	—	—	—	—	—	—
市民1人当たりコスト (円/人)		1	1	1	1	1	1

工事請負費(千円)	令和2年度	令和3年度	令和4年度	令和5年度	令和6年度	平均
	0	0	0	0	0	0

施設写真①

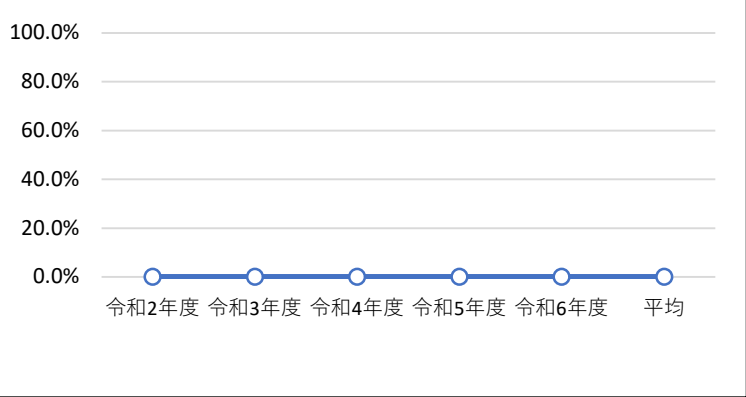


施設写真②

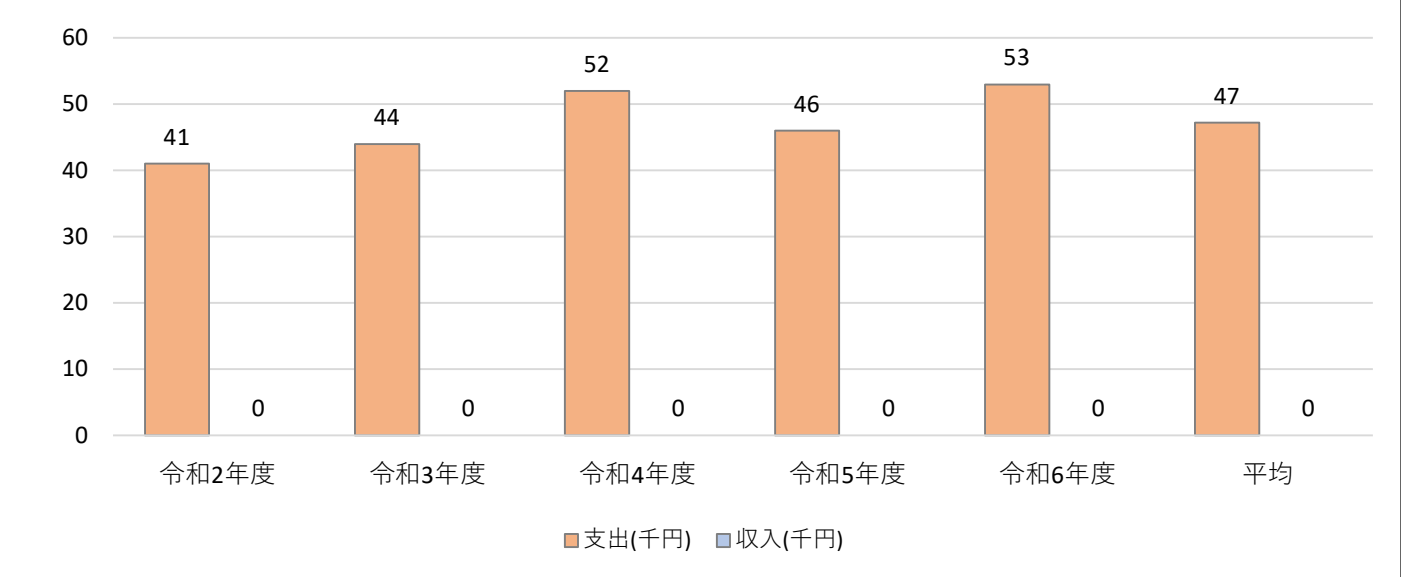
利用者(人/年) の推移



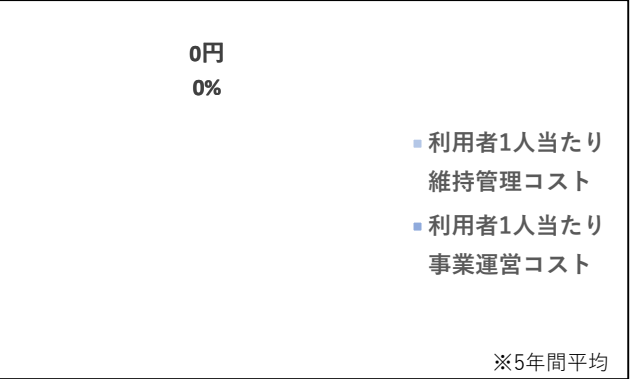
貸室全体の稼働率の推移



支出と収入の推移と平均



利用者1人当たりコスト



備考

※5年間平均

消防団第三分団第一部器具置場

施設ID: 91315

① 施 設 情 報	施設名	消防団第三分団第一部器具置場			所管課		危機管理課	
	建物名	消防団第三分団第一部器具置場			主な利用者		—	
	住所	本庄市児玉町太駄366-3			電話番号		—	
	常駐職員数	正規職員	0 人	会計年度任用職員		0 人	嘱託員	0 人
	常駐従業員数	業務委託	0 人	指定管理		0 人		
	開館時間	該当なし						
	閉館日	該当なし						
	施設の主な事業内容	消防団活動事業。						

② 建物 情報	施設開設時期		平成23年	3月	施設形態	単独施設
	所有形態	建物所有	市有		構造	鉄骨造
		土地所有	市有		階数	2 階
	耐震化の 状況	耐震診断	－		耐震改修	－
		耐震診断実施時期	該当なし		－	－
		耐震改修実施時期	該当なし		－	－
	延床面積		83 ㎡			

③ 維持管理や事業 運営にかかるコスト	支出(千円)		令和2年度	令和3年度	令和4年度	令和5年度	令和6年度	平均
		維持管理費	45	49	49	51	51	49
		運営費	0	0	0	0	0	0
		(うち人件費)	0	0	0	0	0	0
		支出計	45	49	49	51	51	49
	収入(千円)		令和2年度	令和3年度	令和4年度	令和5年度	令和6年度	平均
			0	0	0	0	0	0
	収支(支出－収入)		45	49	49	51	51	49

④ 施設の 利用 状況		令和2年度	令和3年度	令和4年度	令和5年度	令和6年度	平均
	利用者(人/年)	0	0	0	0	0	0
	貸室全体の稼働率(%)	0.0%	0.0%	0.0%	0.0%	0.0%	0.0%
	貸室の使用料収入(円/年)	—	—	—	—	—	—
	貸室別稼働率(%)	令和2年度	令和3年度	令和4年度	令和5年度	令和6年度	平均
	—	—	—	—	—	—	—
	—	—	—	—	—	—	—
	—	—	—	—	—	—	—
	—	—	—	—	—	—	—
	—	—	—	—	—	—	—
	—	—	—	—	—	—	—
	—	—	—	—	—	—	—
	—	—	—	—	—	—	—
	—	—	—	—	—	—	—
	—	—	—	—	—	—	—
	—	—	—	—	—	—	—
	—	—	—	—	—	—	—
	—	—	—	—	—	—	—
	—	—	—	—	—	—	—
	—	—	—	—	—	—	—

⑤ コスト分析		令和2年度	令和3年度	令和4年度	令和5年度	令和6年度	平均
	利用者1人当たりコスト(円/人)	—	—	—	—	—	—
	利用者1人当たり維持管理コスト(円/人)	—	—	—	—	—	—
	利用者1人当たり事業運営コスト(円/人)	—	—	—	—	—	—
市民1人当たりコスト(円/人)		1	1	1	1	1	1

工事請負費(千円)		令和2年度	令和3年度	令和4年度	令和5年度	令和6年度	平均
		0	0	0	0	0	0

施設写真①

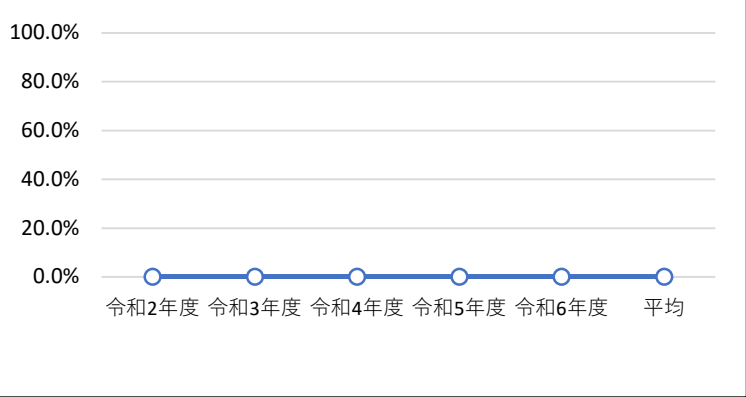


施設写真②

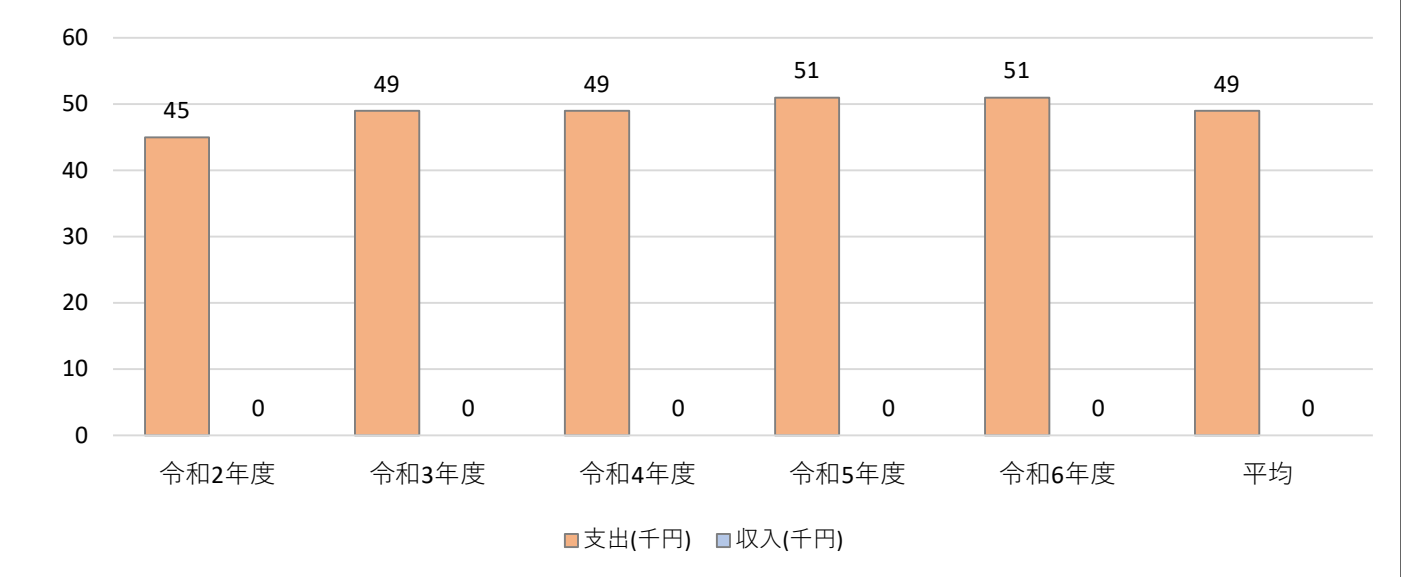
利用者(人/年) の推移



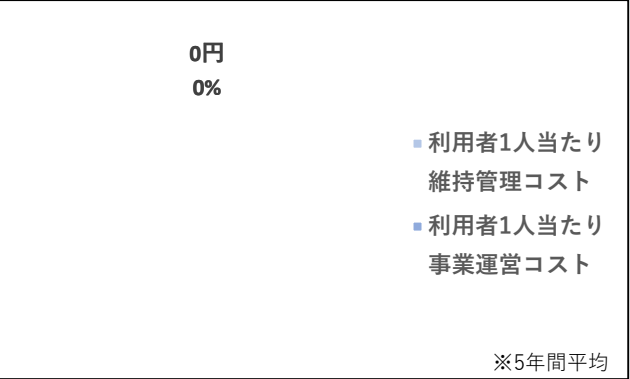
貸室全体の稼働率の推移



支出と収入の推移と平均



利用者1人当たりコスト



備考

※5年間平均

消防団第三分団第二部器具置場

施設ID: 91316

① 施 設 情 報	施設名	消防団第三分団第二部器具置場			所管課		危機管理課	
	建物名	消防団第三分団第二部器具置場			主な利用者		—	
	住所	本庄市児玉町元田365-2			電話番号		—	
	常駐職員数	正規職員	0 人	会計年度任用職員		0 人	嘱託員	0 人
	常駐従業員数	業務委託	0 人	指定管理		0 人		
	開館時間	該当なし						
	閉館日	該当なし						
	施設の主な事業内容	消防団活動事業。						

② 建物 情報	施設開設時期		平成21年	12月	施設形態	単独施設
	所有形態	建物所有	市有		構造	鉄骨造
		土地所有	市有		階数	1 階
	耐震化の 状況	耐震診断	－		耐震改修	－
		耐震診断実施時期	該当なし		－	－
		耐震改修実施時期	該当なし		－	－
	延床面積		83 ㎡			

③ 運営にかかるコスト 維持管理や事業	支出(千円)		令和2年度	令和3年度	令和4年度	令和5年度	令和6年度	平均
		維持管理費	45	78	144	51	54	74
		運営費	0	0	0	0	0	0
		(うち人件費)	0	0	0	0	0	0
		支出計	45	78	144	51	54	74
	収入(千円)		令和2年度	令和3年度	令和4年度	令和5年度	令和6年度	平均
			0	0	0	0	0	0
	収支(支出－収入)		45	78	144	51	54	74

④ 施設の 利用 状況		令和2年度	令和3年度	令和4年度	令和5年度	令和6年度	平均
	利用者(人/年)	0	0	0	0	0	0
	貸室全体の稼働率(%)	0.0%	0.0%	0.0%	0.0%	0.0%	0.0%
	貸室の使用料収入(円/年)	—	—	—	—	—	—
	貸室別稼働率(%)	令和2年度	令和3年度	令和4年度	令和5年度	令和6年度	平均
	—	—	—	—	—	—	—
	—	—	—	—	—	—	—
	—	—	—	—	—	—	—
	—	—	—	—	—	—	—
	—	—	—	—	—	—	—
	—	—	—	—	—	—	—
	—	—	—	—	—	—	—
	—	—	—	—	—	—	—
	—	—	—	—	—	—	—
	—	—	—	—	—	—	—
	—	—	—	—	—	—	—
	—	—	—	—	—	—	—
	—	—	—	—	—	—	—
	—	—	—	—	—	—	—
	—	—	—	—	—	—	—

⑤ コスト分析		令和2年度	令和3年度	令和4年度	令和5年度	令和6年度	平均
	利用者1人当たりコスト(円/人)	—	—	—	—	—	—
	利用者1人当たり維持管理コスト(円/人)	—	—	—	—	—	—
	利用者1人当たり事業運営コスト(円/人)	—	—	—	—	—	—
市民1人当たりコスト(円/人)		1	1	2	1	1	1

工事請負費(千円)		令和2年度	令和3年度	令和4年度	令和5年度	令和6年度	平均
		0	0	0	0	0	0

施設写真①

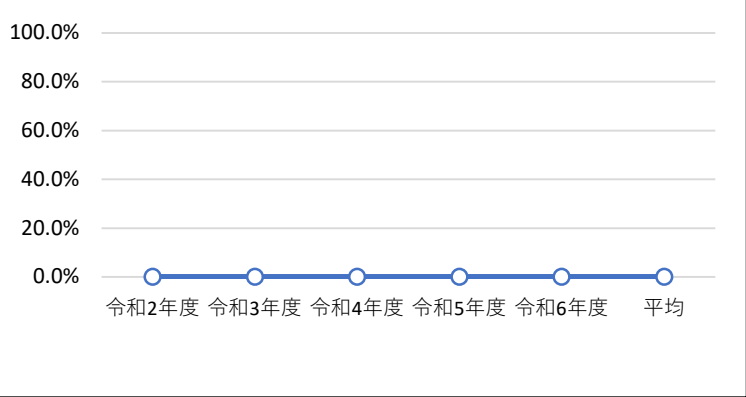


施設写真②

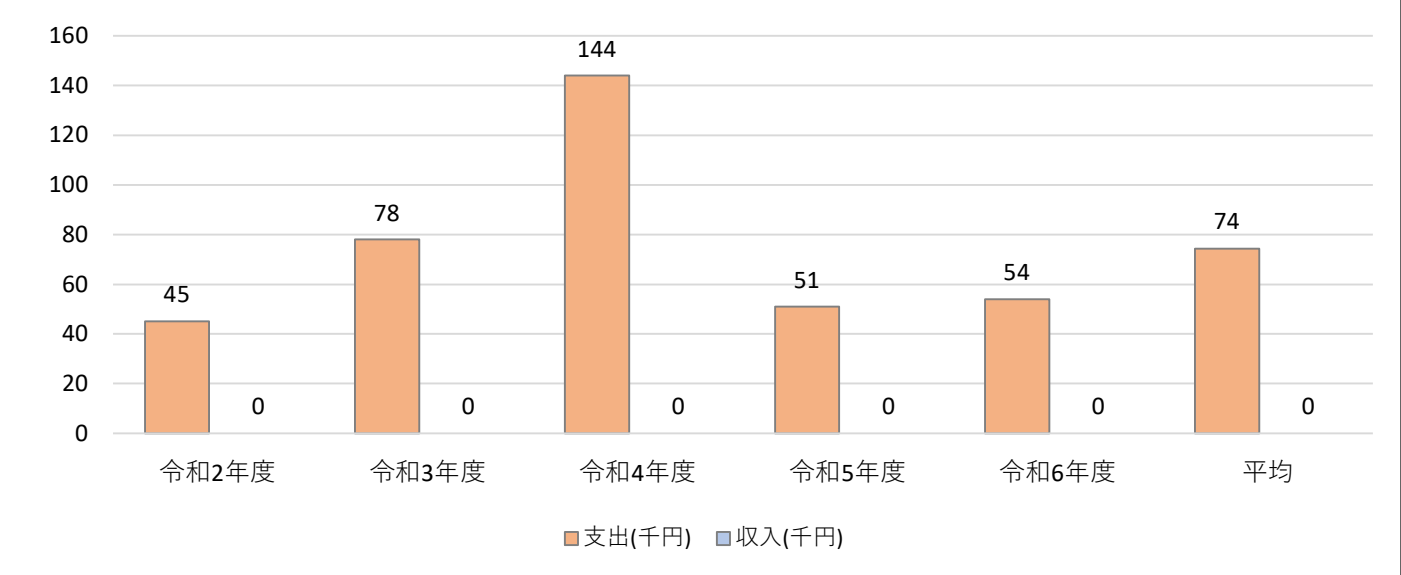
利用者(人/年) の推移



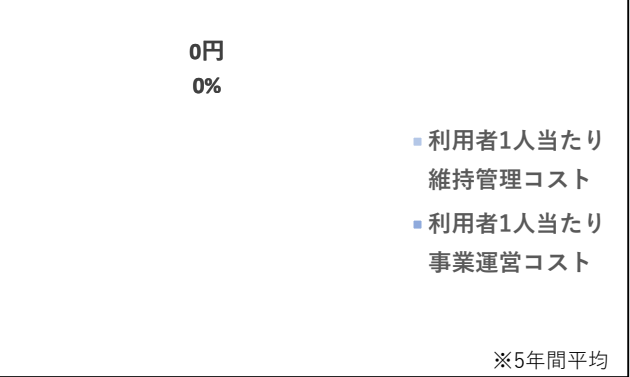
貸室全体の稼働率の推移



支出と収入の推移と平均



利用者1人当たりコスト



備考

※5年間平均

消防団第四分団第一部器具置場

施設ID: 91317

① 施 設 情 報	施設名	消防団第四分団第一部器具置場			所管課		危機管理課	
	建物名	消防団第四分団第一部器具置場			主な利用者		－	
	住所	本庄市児玉町秋山2329-5			電話番号		－	
	常駐職員数	正規職員	0人	会計年度任用職員		0人	嘱託員	0人
	常駐従業員数	業務委託	0人	指定管理		0人		
	開館時間	該当なし						
	閉館日	該当なし						
	施設の主な事業内容	消防団活動事業。						

② 建物 情報	施設開設時期		平成24年	3月	施設形態	単独施設
	所有形態	建物所有	市有		構造	鉄骨造
		土地所有	市有		階数	2 階
	耐震化の 状況	耐震診断	－		耐震改修	－
		耐震診断実施時期	該当なし		－	－
		耐震改修実施時期	該当なし		－	－
	延床面積		83 ㎡			

③ 維持管理や事業 運営にかかるコスト	支出(千円)		令和2年度	令和3年度	令和4年度	令和5年度	令和6年度	平均
		維持管理費	54	58	70	60	70	62
		運営費	0	0	0	0	0	0
		(うち人件費)	0	0	0	0	0	0
		支出計	54	58	70	60	70	62
	収入(千円)		令和2年度	令和3年度	令和4年度	令和5年度	令和6年度	平均
			0	0	0	0	0	0
	収支(支出－収入)		54	58	70	60	70	62

④ 施設の 利用 状況		令和2年度	令和3年度	令和4年度	令和5年度	令和6年度	平均
	利用者(人/年)	0	0	0	0	0	0
	貸室全体の稼働率(%)	0.0%	0.0%	0.0%	0.0%	0.0%	0.0%
	貸室の使用料収入(円/年)	—	—	—	—	—	—
	貸室別稼働率(%)	令和2年度	令和3年度	令和4年度	令和5年度	令和6年度	平均
	—	—	—	—	—	—	—
	—	—	—	—	—	—	—
	—	—	—	—	—	—	—
	—	—	—	—	—	—	—
	—	—	—	—	—	—	—
	—	—	—	—	—	—	—
	—	—	—	—	—	—	—
	—	—	—	—	—	—	—
	—	—	—	—	—	—	—
	—	—	—	—	—	—	—
	—	—	—	—	—	—	—
	—	—	—	—	—	—	—
	—	—	—	—	—	—	—
	—	—	—	—	—	—	—
	—	—	—	—	—	—	—

⑤ コスト分析		令和2年度	令和3年度	令和4年度	令和5年度	令和6年度	平均
	利用者1人当たりコスト(円/人)	—	—	—	—	—	—
	利用者1人当たり維持管理コスト(円/人)	—	—	—	—	—	—
	利用者1人当たり事業運営コスト(円/人)	—	—	—	—	—	—
市民1人当たりコスト(円/人)		1	1	1	1	1	1

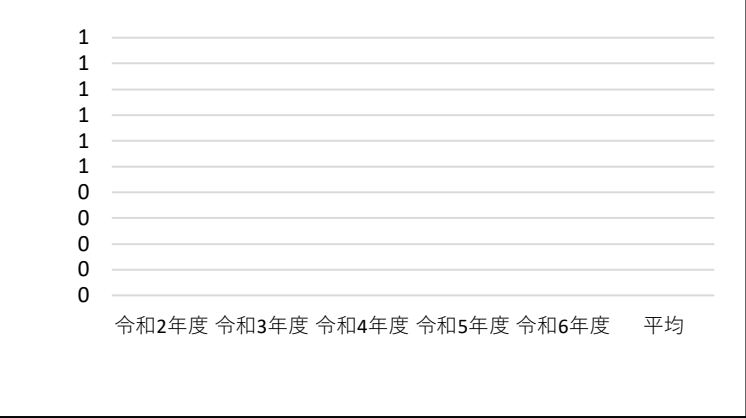
工事請負費(千円)		令和2年度	令和3年度	令和4年度	令和5年度	令和6年度	平均
		0	0	0	0	0	0

施設写真①

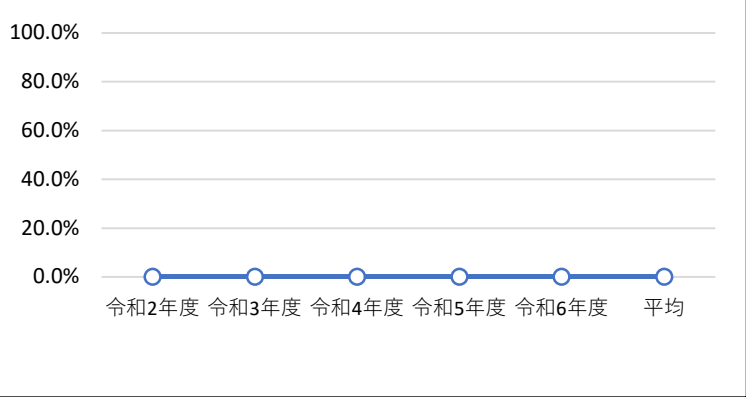


施設写真②

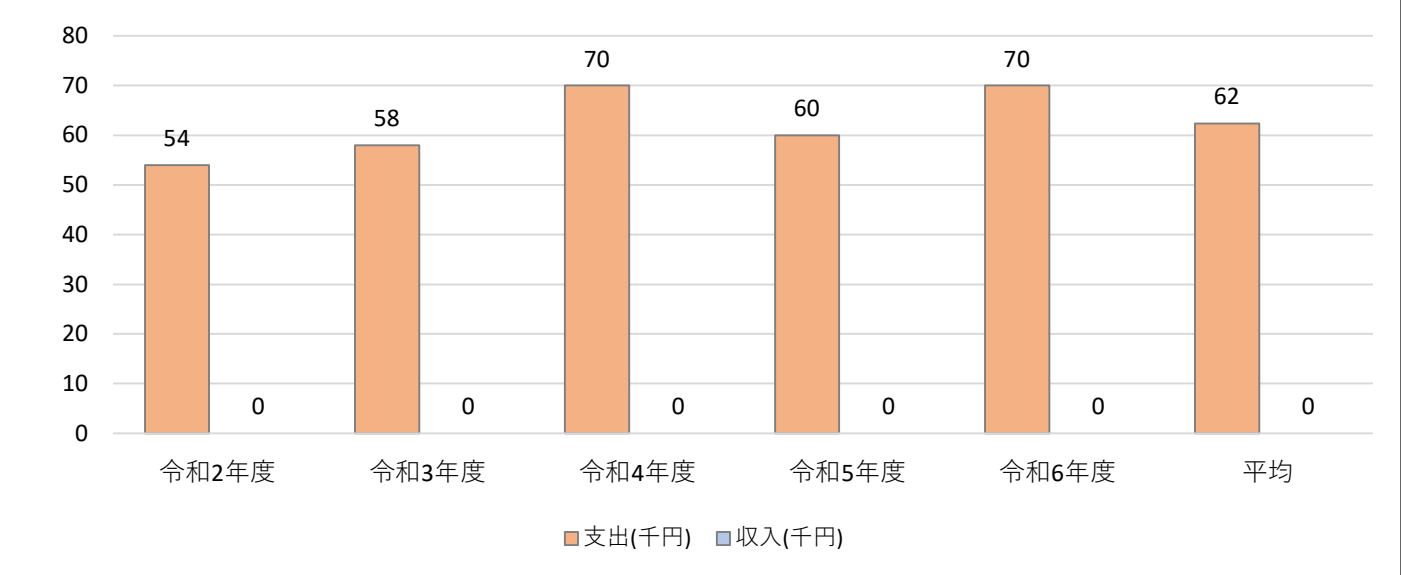
利用者(人/年) の推移



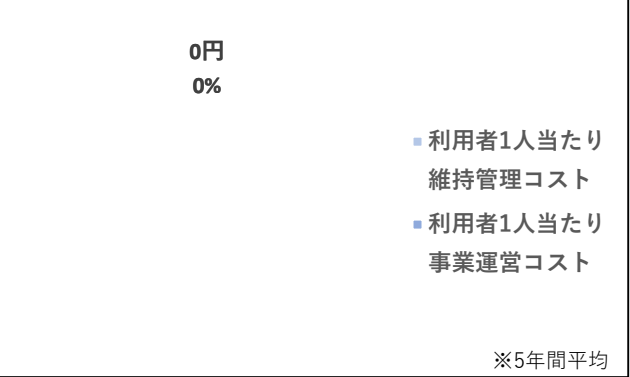
貸室全体の稼働率の推移



支出と収入の推移と平均



利用者1人当たりコスト



備考



消防団第四分団第二部器具置場

施設ID: 91318

① 施 設 情 報	施設名	消防団第四分団第二部器具置場			所管課		危機管理課	
	建物名	消防団第四分団第二部器具置場			主な利用者		—	
	住所	本庄市児玉町小平881			電話番号		—	
	常駐職員数	正規職員	0 人	会計年度任用職員		0 人	嘱託員	0 人
	常駐従業員数	業務委託	0 人	指定管理		0 人		
	開館時間	該当なし						
	閉館日	該当なし						
	施設の主な事業内容	消防団活動事業。						

② 建物 情報	施設開設時期		平成23年	3月	施設形態	単独施設
	所有形態	建物所有	市有		構造	鉄骨造
		土地所有	市有		階数	2 階
	耐震化の 状況	耐震診断	－		耐震改修	－
		耐震診断実施時期	該当なし		－	－
		耐震改修実施時期	該当なし		－	－
	延床面積		83 ㎡			

③ 運営にかかるコスト	維持管理や事業 支出(千円)		令和2年度	令和3年度	令和4年度	令和5年度	令和6年度	平均
		維持管理費	44	44	50	47	54	48
		運営費	0	0	0	0	0	0
		(うち人件費)	0	0	0	0	0	0
		支出計	44	44	50	47	54	48
	収入(千円)		令和2年度	令和3年度	令和4年度	令和5年度	令和6年度	平均
			0	0	0	0	0	0
	収支(支出－収入)		44	44	50	47	54	48

④ 施設の利用状況		令和2年度	令和3年度	令和4年度	令和5年度	令和6年度	平均
	利用者(人/年)	0	0	0	0	0	0
	貸室全体の稼働率(%)	0.0%	0.0%	0.0%	0.0%	0.0%	0.0%
	貸室の使用料収入(円/年)	—	—	—	—	—	—
	貸室別稼働率(%)	令和2年度	令和3年度	令和4年度	令和5年度	令和6年度	平均
	—	—	—	—	—	—	—
	—	—	—	—	—	—	—
	—	—	—	—	—	—	—
	—	—	—	—	—	—	—
	—	—	—	—	—	—	—
	—	—	—	—	—	—	—
	—	—	—	—	—	—	—
	—	—	—	—	—	—	—
	—	—	—	—	—	—	—
	—	—	—	—	—	—	—
	—	—	—	—	—	—	—
	—	—	—	—	—	—	—
	—	—	—	—	—	—	—
	—	—	—	—	—	—	—
	—	—	—	—	—	—	—

⑤ コスト分析		令和2年度	令和3年度	令和4年度	令和5年度	令和6年度	平均
	利用者1人当たりコスト(円/人)	—	—	—	—	—	—
	利用者1人当たり維持管理コスト(円/人)	—	—	—	—	—	—
	利用者1人当たり事業運営コスト(円/人)	—	—	—	—	—	—
市民1人当たりコスト(円/人)		1	1	1	1	1	1

工事請負費(千円)		令和2年度	令和3年度	令和4年度	令和5年度	令和6年度	平均
		0	0	0	0	0	0

施設写真①

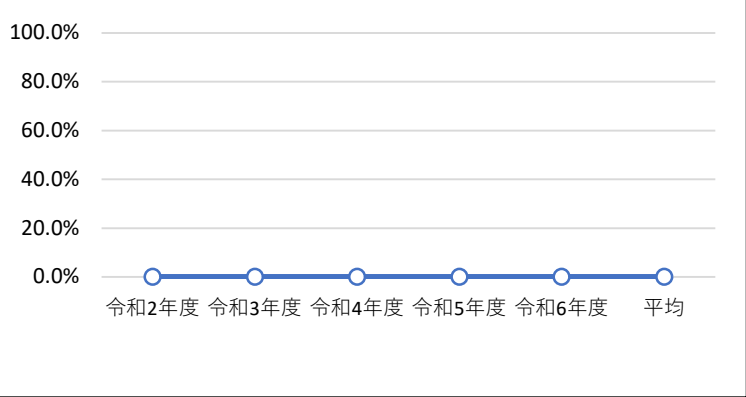


施設写真②

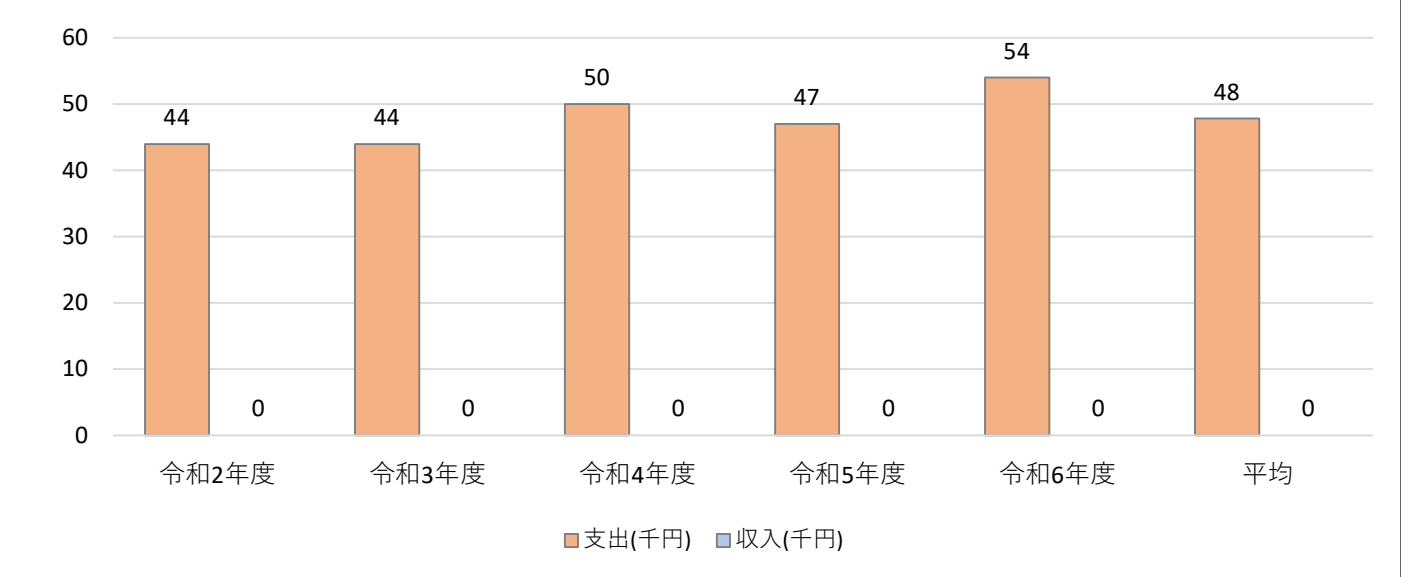
利用者(人/年) の推移



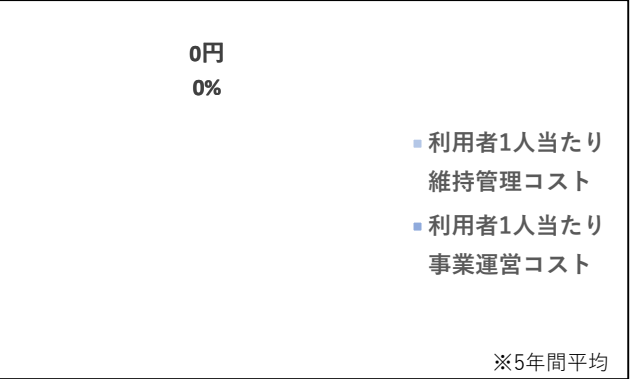
貸室全体の稼働率の推移



支出と収入の推移と平均



利用者1人当たりコスト



備考

※5年間平均



消防団第五分団第一部器具置場

施設ID: 91319

① 施 設 情 報	施設名	消防団第五分団第一部器具置場			所管課		危機管理課	
	建物名	消防団第五分団第一部器具置場			主な利用者		—	
	住所	本庄市児玉町蛭川915-5			電話番号		—	
	常駐職員数	正規職員	0人	会計年度任用職員		0人	嘱託員	0人
	常駐従業員数	業務委託	0人	指定管理		0人		
	開館時間	該当なし						
	閉館日	該当なし						
	施設の主な事業内容	消防団活動事業。						

② 建物 情報	施設開設時期		平成22年	3月	施設形態		単独施設
	所有形態	建物所有	市有		構造		鉄骨造
		土地所有	市有		階数		2 階
	耐震化の 状況	耐震診断	－		耐震改修		－
		耐震診断実施時期	該当なし		－		－
		耐震改修実施時期	該当なし		－		－
	延床面積		83 ㎡				

③ 維持管理や事業 運営にかかるコスト	支出(千円)		令和2年度	令和3年度	令和4年度	令和5年度	令和6年度	平均
		維持管理費	49	48	99	70	60	65
		運営費	0	0	0	0	0	0
		(うち人件費)	0	0	0	0	0	0
		支出計	49	48	99	70	60	65
	収入(千円)		令和2年度	令和3年度	令和4年度	令和5年度	令和6年度	平均
			0	0	0	0	0	0
	収支(支出－収入)		49	48	99	70	60	65

④ 施設の 利用 状況		令和2年度	令和3年度	令和4年度	令和5年度	令和6年度	平均
	利用者(人/年)	0	0	0	0	0	0
	貸室全体の稼働率(%)	0.0%	0.0%	0.0%	0.0%	0.0%	0.0%
	貸室の使用料収入(円/年)	—	—	—	—	—	—
	貸室別稼働率(%)	令和2年度	令和3年度	令和4年度	令和5年度	令和6年度	平均
	—	—	—	—	—	—	—
	—	—	—	—	—	—	—
	—	—	—	—	—	—	—
	—	—	—	—	—	—	—
	—	—	—	—	—	—	—
	—	—	—	—	—	—	—
	—	—	—	—	—	—	—
	—	—	—	—	—	—	—
	—	—	—	—	—	—	—
	—	—	—	—	—	—	—
	—	—	—	—	—	—	—
	—	—	—	—	—	—	—
	—	—	—	—	—	—	—
	—	—	—	—	—	—	—
	—	—	—	—	—	—	—

⑤ コスト分析		令和2年度	令和3年度	令和4年度	令和5年度	令和6年度	平均
	利用者1人当たりコスト(円/人)	—	—	—	—	—	—
	利用者1人当たり維持管理コスト(円/人)	—	—	—	—	—	—
	利用者1人当たり事業運営コスト(円/人)	—	—	—	—	—	—
市民1人当たりコスト(円/人)		1	1	1	1	1	1

工事請負費(千円)	令和2年度	令和3年度	令和4年度	令和5年度	令和6年度	平均
	0	0	0	0	0	0

施設写真①

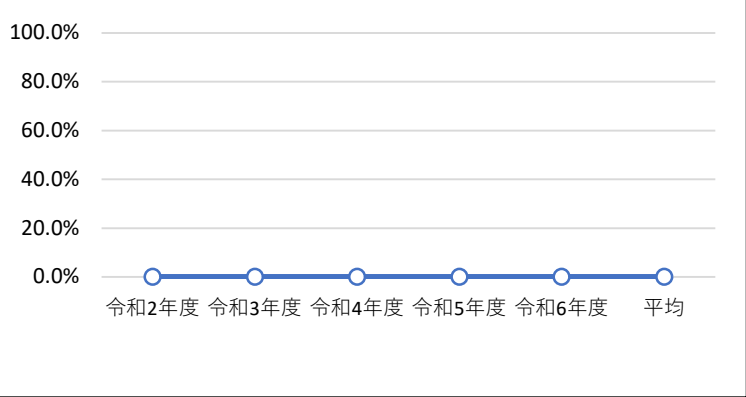


施設写真②

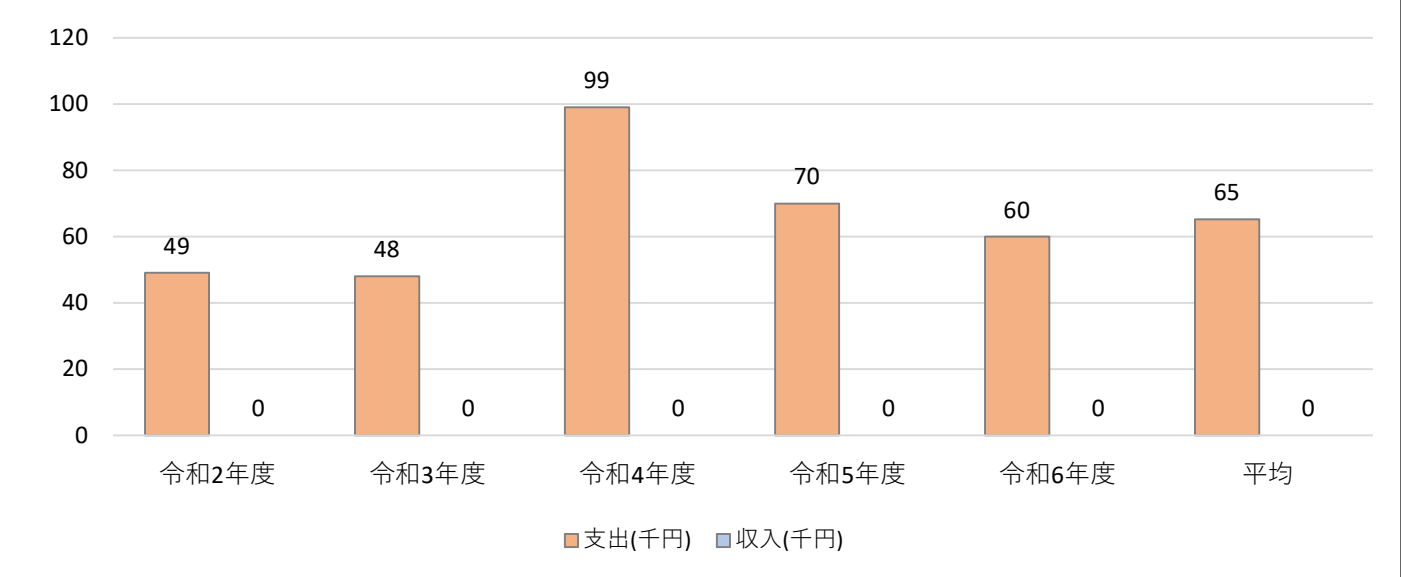
利用者(人/年) の推移



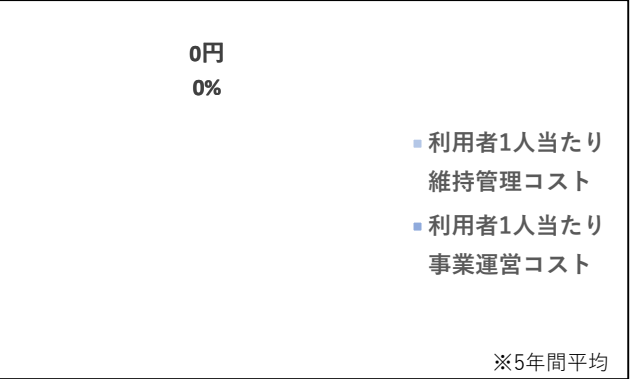
貸室全体の稼働率の推移



支出と収入の推移と平均



利用者1人当たりコスト



備考

※5年間平均

消防団第五分団第二部器具置場

施設ID: 91320

① 施 設 情 報	施設名	消防団第五分団第二部器具置場			所管課		危機管理課	
	建物名	消防団第五分団第二部器具置場			主な利用者		—	
	住所	本庄市児玉町上真下721-6			電話番号		—	
	常駐職員数	正規職員	0 人	会計年度任用職員		0 人	嘱託員	0 人
	常駐従業員数	業務委託	0 人	指定管理		0 人		
	開館時間	該当なし						
	閉館日	該当なし						
	施設の主な事業内容	消防団活動事業。						

② 建 物 情 報	施設開設時期		平成24年	3月	施設形態		単独施設
	所有形態	建物所有	市有		構造		鉄骨造
		土地所有	市有		階数		2 階
	耐震化の 状況	耐震診断	－		耐震改修		－
		耐震診断実施時期	該当なし		－		－
		耐震改修実施時期	該当なし		－		－
	延床面積		83 ㎡				

③ 維持管理や事業 運営にかかるコスト	支出(千円)		令和2年度	令和3年度	令和4年度	令和5年度	令和6年度	平均
		維持管理費	41	44	48	48	58	48
		運営費	0	0	0	0	0	0
		(うち人件費)	0	0	0	0	0	0
		支出計	41	44	48	48	58	48
	収入(千円)		令和2年度	令和3年度	令和4年度	令和5年度	令和6年度	平均
			0	0	0	0	0	0
	収支(支出－収入)	41	44	48	48	58	48	

④ 施 設 の 利 用 状 況		令和2年度	令和3年度	令和4年度	令和5年度	令和6年度	平均
	利用者(人/年)	0	0	0	0	0	0
	貸室全体の稼働率(%)	0.0%	0.0%	0.0%	0.0%	0.0%	0.0%
	貸室の使用料収入(円/年)	—	—	—	—	—	—
	貸室別稼働率(%)	令和2年度	令和3年度	令和4年度	令和5年度	令和6年度	平均
	—	—	—	—	—	—	—
	—	—	—	—	—	—	—
	—	—	—	—	—	—	—
	—	—	—	—	—	—	—
	—	—	—	—	—	—	—
	—	—	—	—	—	—	—
	—	—	—	—	—	—	—
	—	—	—	—	—	—	—
	—	—	—	—	—	—	—
	—	—	—	—	—	—	—
	—	—	—	—	—	—	—
	—	—	—	—	—	—	—
	—	—	—	—	—	—	—
	—	—	—	—	—	—	—
	—	—	—	—	—	—	—

⑤ コ ス ト 分 析		令和2年度	令和3年度	令和4年度	令和5年度	令和6年度	平均
	利用者1人当たりコスト (円/人)	—	—	—	—	—	—
	利用者1人当たり維持管理コスト (円/人)	—	—	—	—	—	—
	利用者1人当たり事業運営コスト (円/人)	—	—	—	—	—	—
市民1人当たりコスト (円/人)		1	1	1	1	1	1

工事請負費(千円)		令和2年度	令和3年度	令和4年度	令和5年度	令和6年度	平均
		0	0	0	0	0	0

施設写真①

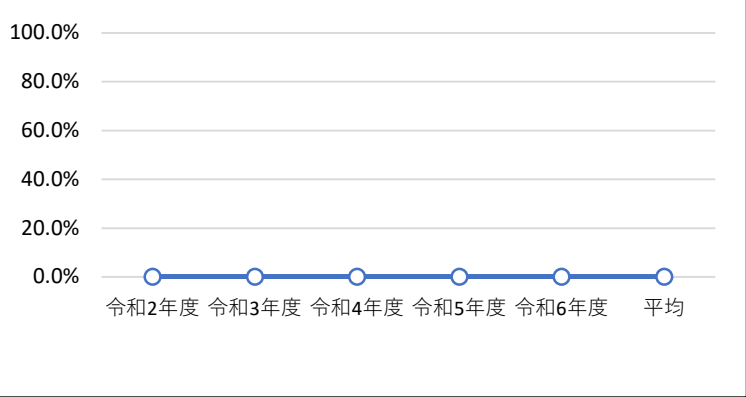


施設写真②

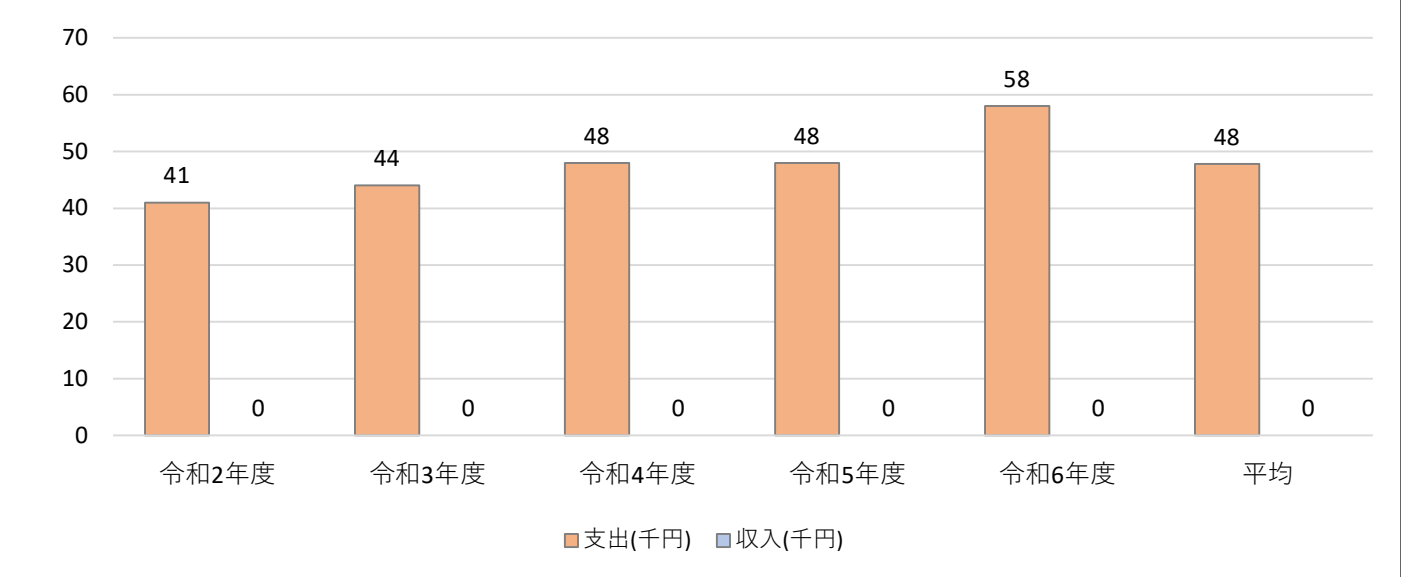
利用者(人/年) の推移



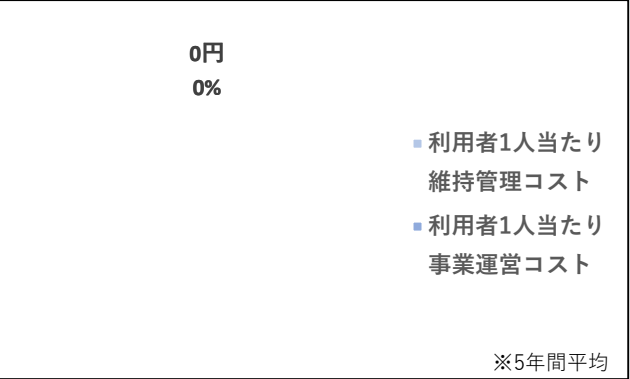
貸室全体の稼働率の推移



支出と収入の推移と平均



利用者1人当たりコスト



備考

消防団第五分団第三部器具置場

施設ID: 91321

① 施 設 情 報	施設名	消防団第五分団第三部器具置場			所管課		危機管理課	
	建物名	消防団第五分団第三部器具置場			主な利用者		—	
	住所	本庄市児玉町吉田林107-2、6 109			電話番号		—	
	常駐職員数	正規職員	0 人	会計年度任用職員	0 人	嘱託員	0 人	
	常駐従業員数	業務委託	0 人	指定管理	0 人			
	開館時間	該当なし						
	閉館日	該当なし						
	施設の主な事業内容	消防団活動事業。						

② 建 物 情 報	施設開設時期		平成24年	3月	施設形態	単独施設
	所有形態	建物所有	市有		構造	鉄骨造
		土地所有	市有		階数	2 階
	耐震化の 状況	耐震診断	－		耐震改修	－
		耐震診断実施時期	該当なし		－	－
		耐震改修実施時期	該当なし		－	－
	延床面積		83 ㎡			

③ 維持管理や事業 運営にかかるコスト	支出(千円)		令和2年度	令和3年度	令和4年度	令和5年度	令和6年度	平均
		維持管理費	48	52	58	52	61	54
		運営費	0	0	0	0	0	0
		(うち人件費)	0	0	0	0	0	0
		支出計	48	52	58	52	61	54
	収入(千円)		令和2年度	令和3年度	令和4年度	令和5年度	令和6年度	平均
			0	0	0	0	0	0
	収支(支出－収入)		48	52	58	52	61	54

④ 施 設 の 利 用 状 況		令和2年度	令和3年度	令和4年度	令和5年度	令和6年度	平均
	利用者(人/年)	0	0	0	0	0	0
	貸室全体の稼働率(%)	0.0%	0.0%	0.0%	0.0%	0.0%	0.0%
	貸室の使用料収入(円/年)	—	—	—	—	—	—
	貸室別稼働率(%)	令和2年度	令和3年度	令和4年度	令和5年度	令和6年度	平均
	—	—	—	—	—	—	—
	—	—	—	—	—	—	—
	—	—	—	—	—	—	—
	—	—	—	—	—	—	—
	—	—	—	—	—	—	—
	—	—	—	—	—	—	—
	—	—	—	—	—	—	—
	—	—	—	—	—	—	—
	—	—	—	—	—	—	—
	—	—	—	—	—	—	—
	—	—	—	—	—	—	—
	—	—	—	—	—	—	—
	—	—	—	—	—	—	—
	—	—	—	—	—	—	—
	—	—	—	—	—	—	—

⑤ コ ス ト 分 析		令和2年度	令和3年度	令和4年度	令和5年度	令和6年度	平均
	利用者1人当たりコスト (円/人)	—	—	—	—	—	—
	利用者1人当たり維持管理コスト (円/人)	—	—	—	—	—	—
	利用者1人当たり事業運営コスト (円/人)	—	—	—	—	—	—
市民1人当たりコスト (円/人)		1	1	1	1	1	1

工事請負費(千円)	令和2年度	令和3年度	令和4年度	令和5年度	令和6年度	平均
	0	0	0	0	0	0

施設写真①

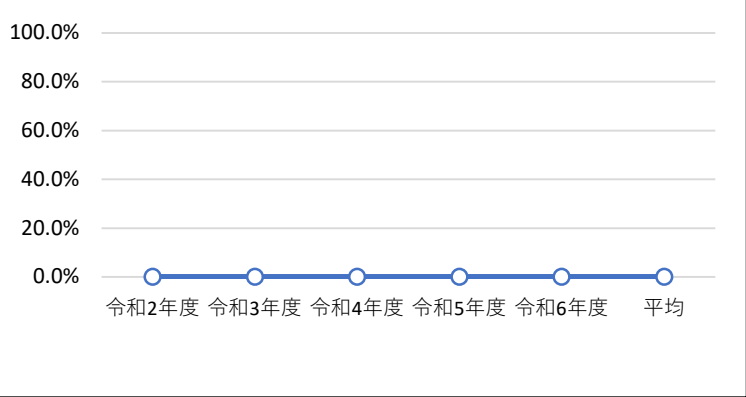


施設写真②

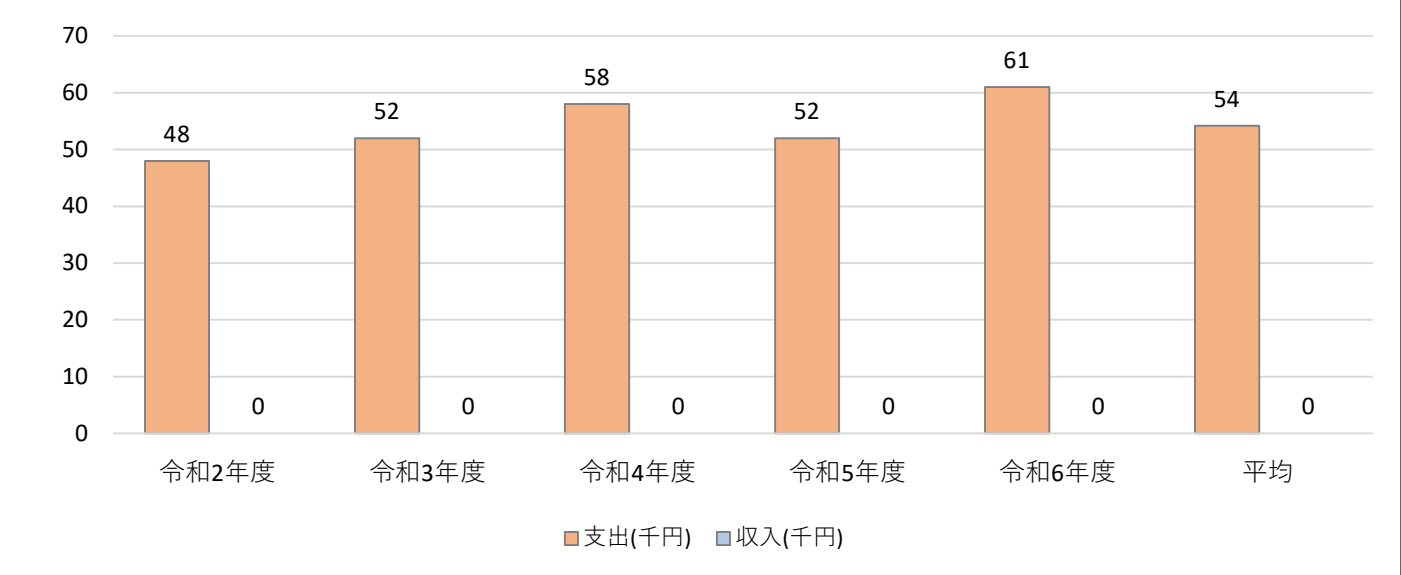
利用者(人/年) の推移



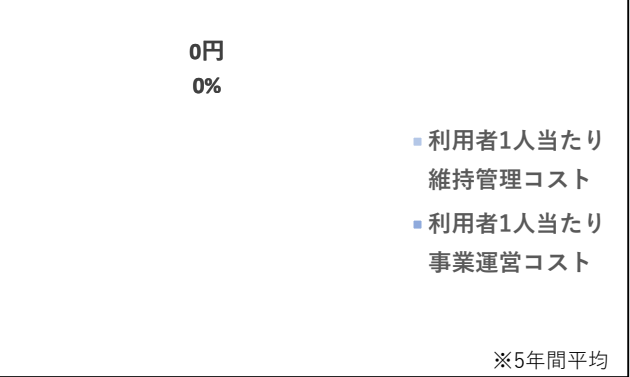
貸室全体の稼働率の推移



支出と収入の推移と平均



利用者1人当たりコスト



備考

※5年間平均

北泉防災倉庫

施設ID: 91322

① 施 設 情 報	施設名	北泉防災倉庫			所管課		危機管理課	
	建物名	北泉防災倉庫			主な利用者		－	
	住所	本庄市北堀1824-1、1825-1、1825-6の各一部			電話番号		－	
	常駐職員数	正規職員	0 人	会計年度任用職員	0 人	嘱託員	0 人	
	常駐従業員数	業務委託	0 人	指定管理	0 人			
	開館時間	－						
	閉館日	－						
	施設の主な事業内容	同上						

② 建物 情報	施設開設時期		平成23年	2月	施設形態	単独施設
	所有形態	建物所有	市有		構造	アルミコンテナ
		土地所有	市有		階数	1 階
	耐震化の 状況	耐震診断	－		耐震改修	－
		耐震診断実施時期	該当なし		－	－
		耐震改修実施時期	該当なし		－	－
	延床面積		14 m <sup>2</sup>			

③ 運営にかかるコスト	維持管理や事業支出(千円)		令和2年度	令和3年度	令和4年度	令和5年度	令和6年度	平均
		維持管理費	0	0	0	0	0	0
		運営費	0	0	0	0	0	0
		(うち人件費)	0	0	0	0	0	0
		支出計	0	0	0	0	0	0
	収入(千円)		令和2年度	令和3年度	令和4年度	令和5年度	令和6年度	平均
			0	0	0	0	0	0
	収支(支出－収入)		0	0	0	0	0	0

④ 施設の 利用 状況		令和2年度	令和3年度	令和4年度	令和5年度	令和6年度	平均
	利用者(人/年)	0	0	0	0	0	0
	貸室全体の稼働率(%)	0.0%	0.0%	0.0%	0.0%	0.0%	0.0%
	貸室の使用料収入(円/年)	—	—	—	—	—	—
	貸室別稼働率(%)	令和2年度	令和3年度	令和4年度	令和5年度	令和6年度	平均
	—	—	—	—	—	—	—
	—	—	—	—	—	—	—
	—	—	—	—	—	—	—
	—	—	—	—	—	—	—
	—	—	—	—	—	—	—
	—	—	—	—	—	—	—
	—	—	—	—	—	—	—
	—	—	—	—	—	—	—
	—	—	—	—	—	—	—
	—	—	—	—	—	—	—
	—	—	—	—	—	—	—
	—	—	—	—	—	—	—
	—	—	—	—	—	—	—
	—	—	—	—	—	—	—
	—	—	—	—	—	—	—

⑤ コスト分析		令和2年度	令和3年度	令和4年度	令和5年度	令和6年度	平均
	利用者1人当たりコスト(円/人)	—	—	—	—	—	—
	利用者1人当たり維持管理コスト(円/人)	—	—	—	—	—	—
	利用者1人当たり事業運営コスト(円/人)	—	—	—	—	—	—
	市民1人当たりコスト(円/人)	0	0	0	0	0	0

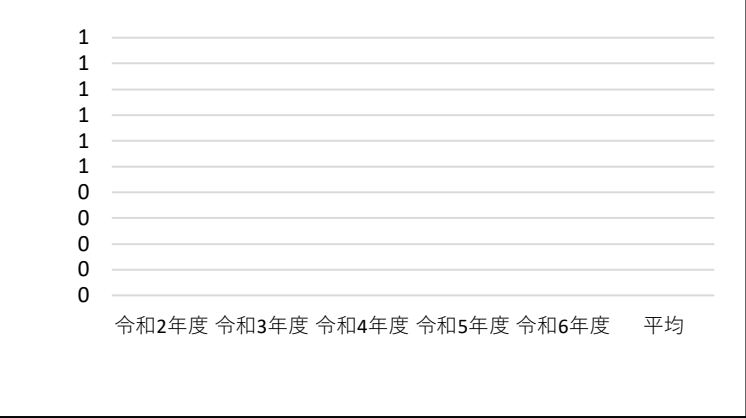
工事請負費(千円)		令和2年度	令和3年度	令和4年度	令和5年度	令和6年度	平均
		0	0	0	0	0	0

施設写真①

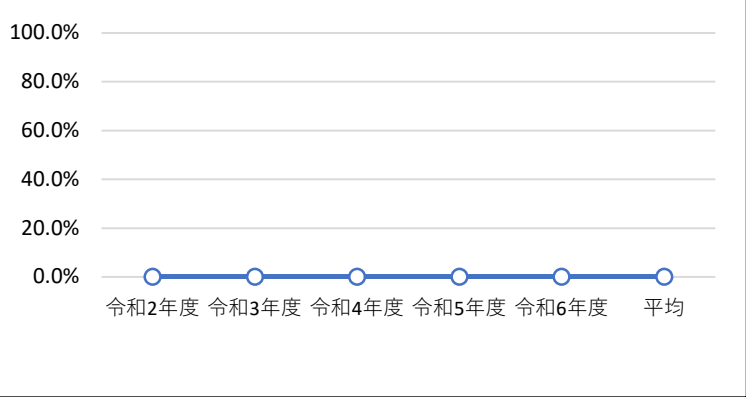


施設写真②

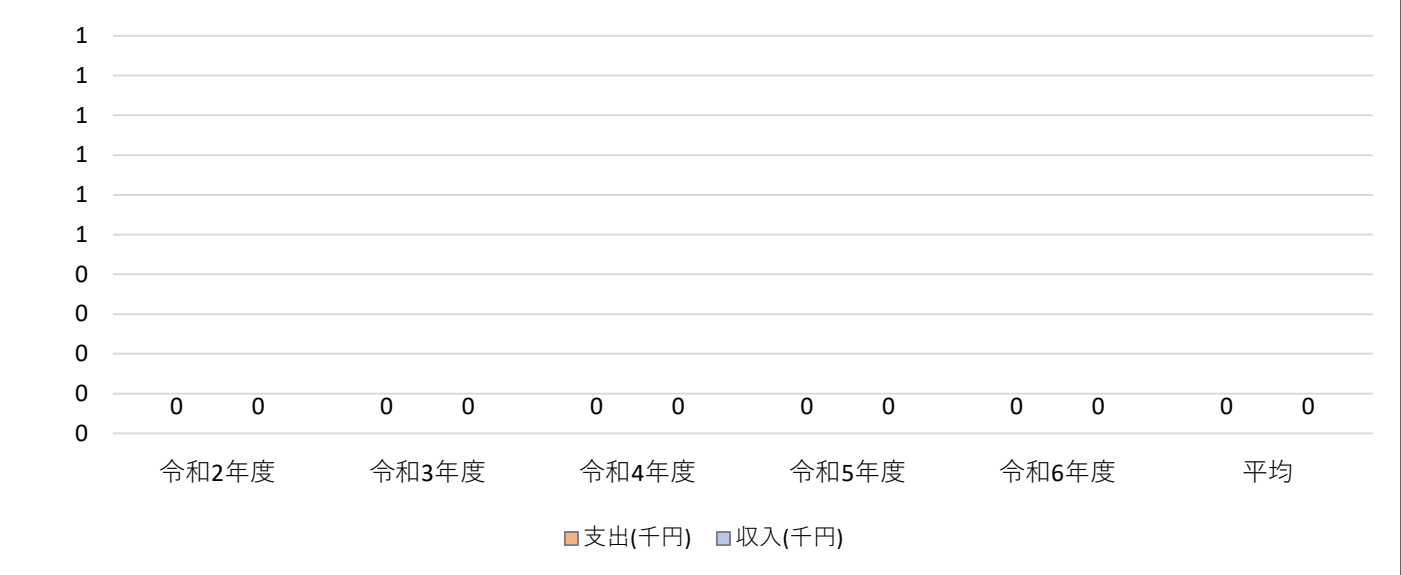
利用者(人/年) の推移



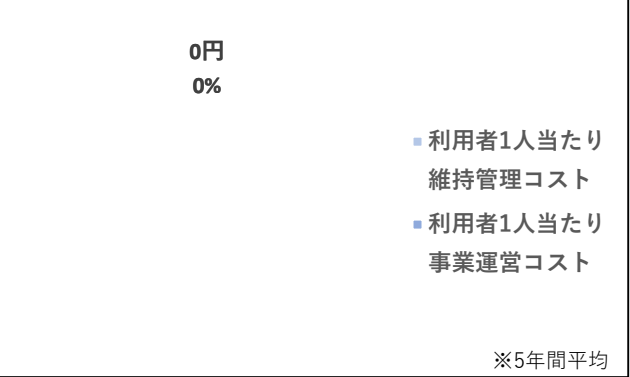
貸室全体の稼働率の推移



支出と収入の推移と平均



利用者1人当たりコスト



備考



本庄総合公園防災倉庫

施設ID: 91323

① 施 設 情 報	施設名	本庄総合公園防災倉庫				所管課		危機管理課	
	建物名	本庄総合公園防災倉庫				主な利用者		－	
	住所	本庄市北堀433				電話番号		－	
	常駐職員数	正規職員	0 人	会計年度任用職員		0 人	嘱託員	0 人	
	常駐従業員数	業務委託	0 人	指定管理		0 人			
	開館時間	－							
	閉館日	－							
	施設の主な事業内容	災害時の生活必需品や資器材等を備蓄するため							

② 建物 情報	施設開設時期		平成27年	3月	施設形態	単独施設
	所有形態	建物所有	市有		構造	アルミコンテナ
		土地所有	市有		階数	1 階
	耐震化の 状況	耐震診断	－		耐震改修	－
		耐震診断実施時期	該当なし		－	－
		耐震改修実施時期	該当なし		－	－
	延床面積		14 ㎡			

③ 維持管理や事業 運営にかかるコスト	支出(千円)		令和2年度	令和3年度	令和4年度	令和5年度	令和6年度	平均
		維持管理費	0	0	0	0	0	0
		運営費	0	0	0	0	0	0
		(うち人件費)	0	0	0	0	0	0
		支出計	0	0	0	0	0	0
	収入(千円)		令和2年度	令和3年度	令和4年度	令和5年度	令和6年度	平均
			0	0	0	0	0	0
	収支(支出－収入)		0	0	0	0	0	0

④ 施設の 利用 状況		令和2年度	令和3年度	令和4年度	令和5年度	令和6年度	平均
	利用者(人/年)	0	0	0	0	0	0
	貸室全体の稼働率(%)	0.0%	0.0%	0.0%	0.0%	0.0%	0.0%
	貸室の使用料収入(円/年)	—	—	—	—	—	—
	貸室別稼働率(%)	令和2年度	令和3年度	令和4年度	令和5年度	令和6年度	平均
	—	—	—	—	—	—	—
	—	—	—	—	—	—	—
	—	—	—	—	—	—	—
	—	—	—	—	—	—	—
	—	—	—	—	—	—	—
	—	—	—	—	—	—	—
	—	—	—	—	—	—	—
	—	—	—	—	—	—	—
	—	—	—	—	—	—	—
	—	—	—	—	—	—	—
	—	—	—	—	—	—	—
	—	—	—	—	—	—	—
	—	—	—	—	—	—	—
	—	—	—	—	—	—	—
	—	—	—	—	—	—	—

⑤ コスト分析		令和2年度	令和3年度	令和4年度	令和5年度	令和6年度	平均
	利用者1人当たりコスト(円/人)	—	—	—	—	—	—
	利用者1人当たり維持管理コスト(円/人)	—	—	—	—	—	—
	利用者1人当たり事業運営コスト(円/人)	—	—	—	—	—	—
市民1人当たりコスト(円/人)		0	0	0	0	0	0

工事請負費(千円)	令和2年度	令和3年度	令和4年度	令和5年度	令和6年度	平均
	0	0	0	0	0	0

施設写真①

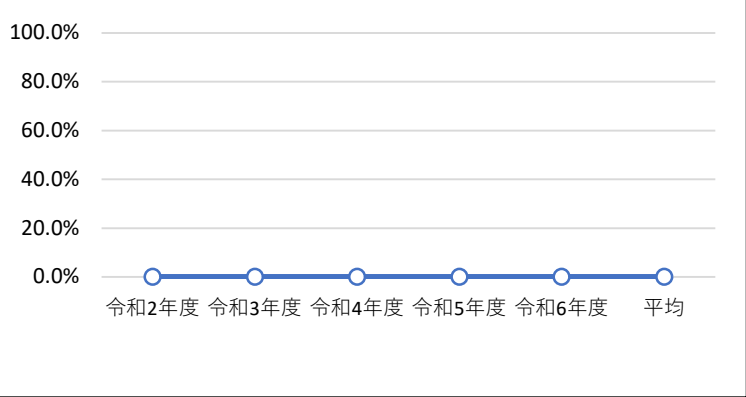


施設写真②

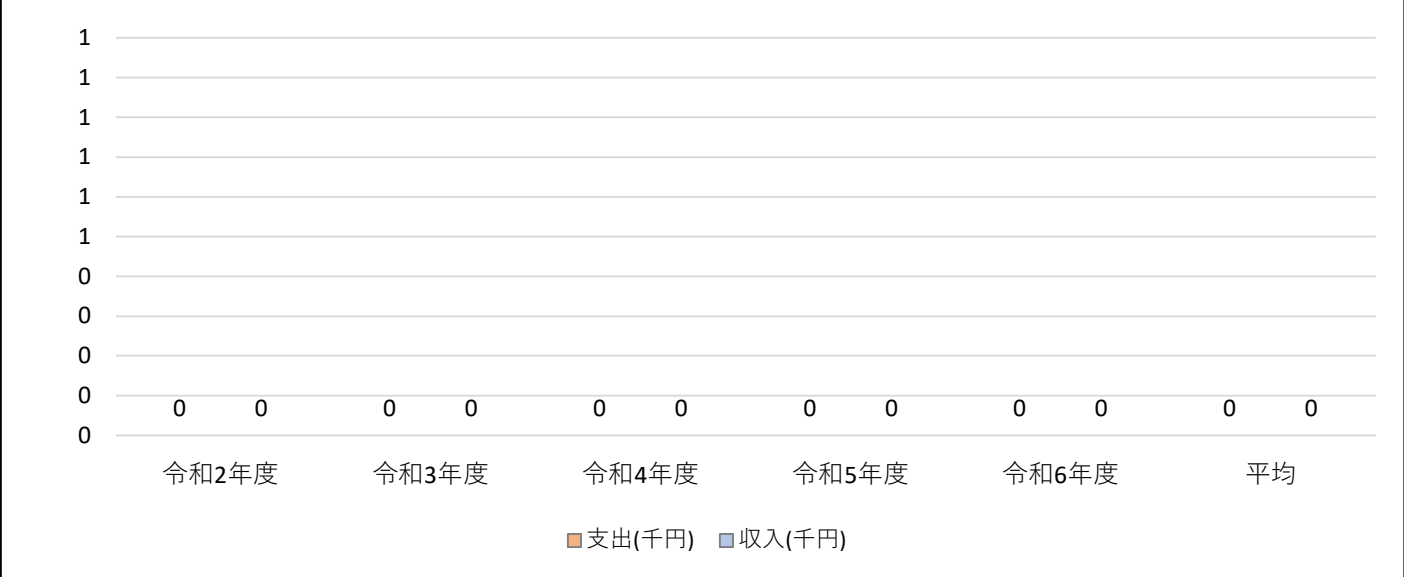
利用者(人/年) の推移



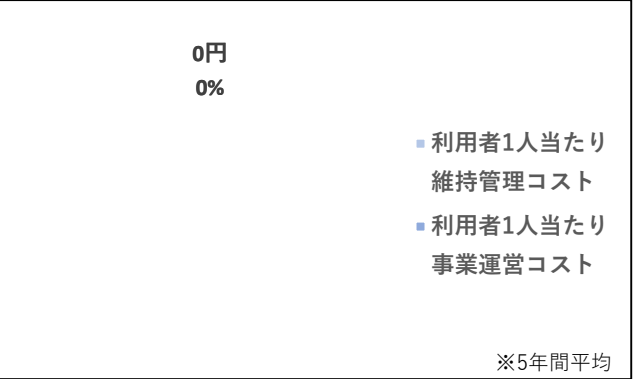
貸室全体の稼働率の推移



支出と収入の推移と平均



利用者1人当たりコスト



備考

■ 利用者1人当たり維持管理コスト  
■ 利用者1人当たり事業運営コスト

※5年間平均



児玉文化会館防災倉庫

施設ID: 91324

① 施 設 情 報	施設名	児玉文化会館防災倉庫			所管課		危機管理課	
	建物名	児玉文化会館防災倉庫			主な利用者		－	
	住所	本庄市児玉町金屋728-2の一部 他10筆			電話番号		－	
	常駐職員数	正規職員	0 人	会計年度任用職員	0 人	嘱託員	0 人	
	常駐従業員数	業務委託	0 人	指定管理	0 人			
	開館時間	－						
	閉館日	－						
	施設の主な事業内容	災害時の生活必需品や資器材等を備蓄するため						

② 建物 情報	施設開設時期		平成28年	3月	施設形態	単独施設
	所有形態	建物所有	市有		構造	アルミコンテナ
		土地所有	市有		階数	1 階
	耐震化の 状況	耐震診断	－		耐震改修	－
		耐震診断実施時期	－		－	－
		耐震改修実施時期	－		－	－
	延床面積		14 ㎡			

③ 維持管理や事業 運営にかかるコスト	支出(千円)		令和2年度	令和3年度	令和4年度	令和5年度	令和6年度	平均
		維持管理費	0	0	0	0	0	0
		運営費	0	0	0	0	0	0
		(うち人件費)	0	0	0	0	0	0
		支出計	0	0	0	0	0	0
	収入(千円)		令和2年度	令和3年度	令和4年度	令和5年度	令和6年度	平均
			0	0	0	0	0	0
	収支(支出－収入)		0	0	0	0	0	0

④ 施設の 利用 状況		令和2年度	令和3年度	令和4年度	令和5年度	令和6年度	平均
	利用者(人/年)	0	0	0	0	0	0
	貸室全体の稼働率(%)	0.0%	0.0%	0.0%	0.0%	0.0%	0.0%
	貸室の使用料収入(円/年)	—	—	—	—	—	—
	貸室別稼働率(%)	令和2年度	令和3年度	令和4年度	令和5年度	令和6年度	平均
	—	—	—	—	—	—	—
	—	—	—	—	—	—	—
	—	—	—	—	—	—	—
	—	—	—	—	—	—	—
	—	—	—	—	—	—	—
	—	—	—	—	—	—	—
	—	—	—	—	—	—	—
	—	—	—	—	—	—	—
	—	—	—	—	—	—	—
	—	—	—	—	—	—	—
	—	—	—	—	—	—	—
	—	—	—	—	—	—	—
	—	—	—	—	—	—	—
	—	—	—	—	—	—	—
	—	—	—	—	—	—	—

⑤ コスト分析		令和2年度	令和3年度	令和4年度	令和5年度	令和6年度	平均
	利用者1人当たりコスト(円/人)	—	—	—	—	—	—
	利用者1人当たり維持管理コスト(円/人)	—	—	—	—	—	—
	利用者1人当たり事業運営コスト(円/人)	—	—	—	—	—	—
市民1人当たりコスト(円/人)		0	0	0	0	0	0

工事請負費(千円)		令和2年度	令和3年度	令和4年度	令和5年度	令和6年度	平均
		0	0	0	0	0	0

施設写真①

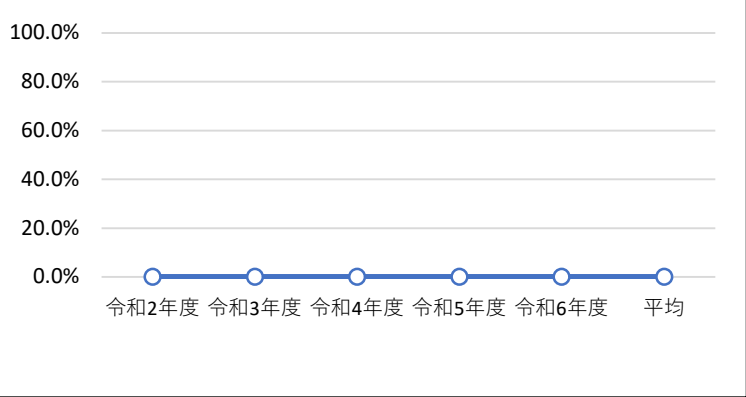


施設写真②

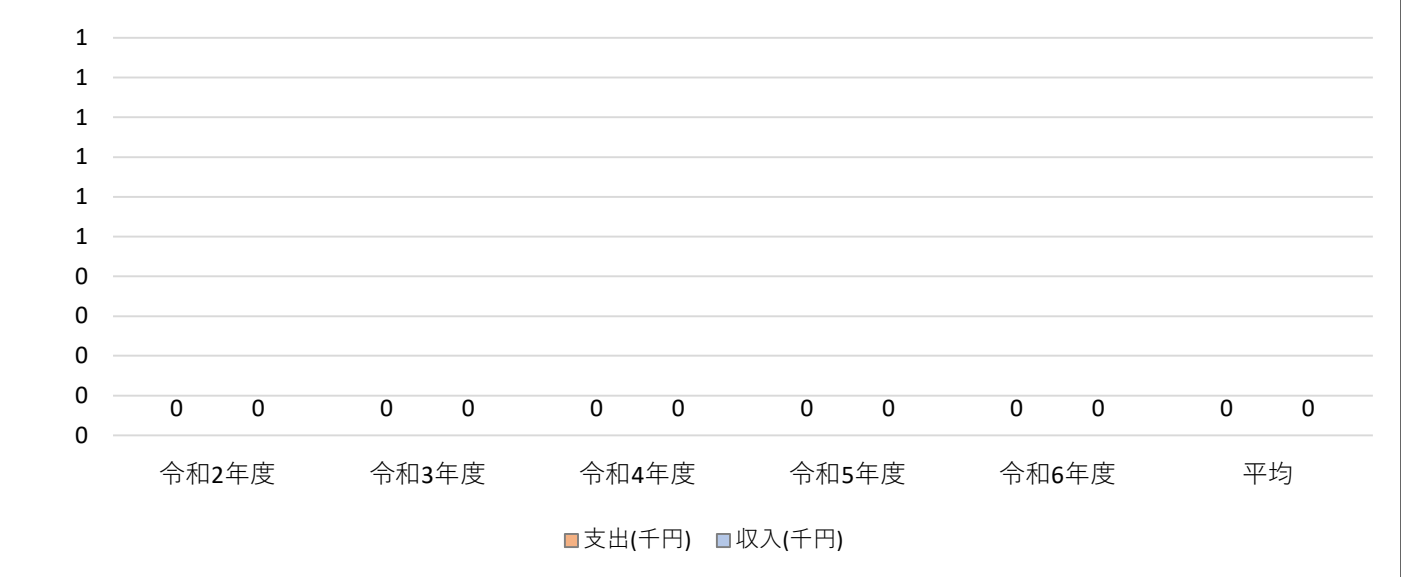
利用者(人/年) の推移



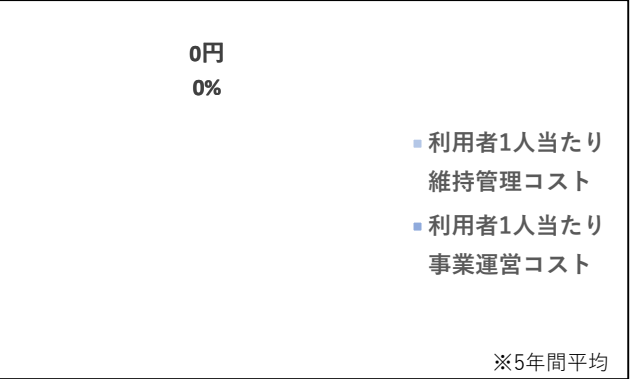
貸室全体の稼働率の推移



支出と収入の推移と平均



利用者1人当たりコスト



備考

利用者1人当たり維持管理コスト  
利用者1人当たり事業運営コスト

※5年間平均

児玉総合公園体育館防災倉庫

施設ID: 91325

① 施 設 情 報	施設名	児玉総合公園体育館防災倉庫			所管課		危機管理課	
	建物名	児玉総合公園体育館防災倉庫			主な利用者		－	
	住所	本庄市児玉町金屋753-1			電話番号		－	
	常駐職員数	正規職員	0人	会計年度任用職員	0人	嘱託員	0人	
	常駐従業員数	業務委託	0人	指定管理	0人			
	開館時間	－						
	閉館日	－						
	施設の主な事業内容	災害時の生活必需品や資器材等を備蓄するため						

② 建物 情報	施設開設時期		平成29年	3月	施設形態	単独施設
	所有形態	建物所有	市有		構造	アルミコンテナ
		土地所有	市有		階数	1 階
	耐震化の 状況	耐震診断	－		耐震改修	－
		耐震診断実施時期	－		－	－
		耐震改修実施時期	－		－	－
	延床面積		14 ㎡			

③ 維持管理や事業 運営にかかるコスト	支出(千円)		令和2年度	令和3年度	令和4年度	令和5年度	令和6年度	平均
		維持管理費	0	0	0	0	0	0
		運営費	0	0	0	0	0	0
		(うち人件費)	0	0	0	0	0	0
		支出計	0	0	0	0	0	0
	収入(千円)		令和2年度	令和3年度	令和4年度	令和5年度	令和6年度	平均
			0	0	0	0	0	0
	収支(支出－収入)		0	0	0	0	0	0

④ 施設の 利用 状況		令和2年度	令和3年度	令和4年度	令和5年度	令和6年度	平均
	利用者(人/年)	0	0	0	0	0	0
	貸室全体の稼働率(%)	0.0%	0.0%	0.0%	0.0%	0.0%	0.0%
	貸室の使用料収入(円/年)	—	—	—	—	—	—
	貸室別稼働率(%)	令和2年度	令和3年度	令和4年度	令和5年度	令和6年度	平均
	—	—	—	—	—	—	—
	—	—	—	—	—	—	—
	—	—	—	—	—	—	—
	—	—	—	—	—	—	—
	—	—	—	—	—	—	—
	—	—	—	—	—	—	—
	—	—	—	—	—	—	—
	—	—	—	—	—	—	—
	—	—	—	—	—	—	—
	—	—	—	—	—	—	—
	—	—	—	—	—	—	—
	—	—	—	—	—	—	—
	—	—	—	—	—	—	—
	—	—	—	—	—	—	—
	—	—	—	—	—	—	—

⑤ コスト分析		令和2年度	令和3年度	令和4年度	令和5年度	令和6年度	平均
	利用者1人当たりコスト(円/人)	—	—	—	—	—	—
	利用者1人当たり維持管理コスト(円/人)	—	—	—	—	—	—
	利用者1人当たり事業運営コスト(円/人)	—	—	—	—	—	—
市民1人当たりコスト(円/人)		0	0	0	0	0	0

工事請負費(千円)	令和2年度	令和3年度	令和4年度	令和5年度	令和6年度	平均
	0	0	0	0	0	0

施設写真①

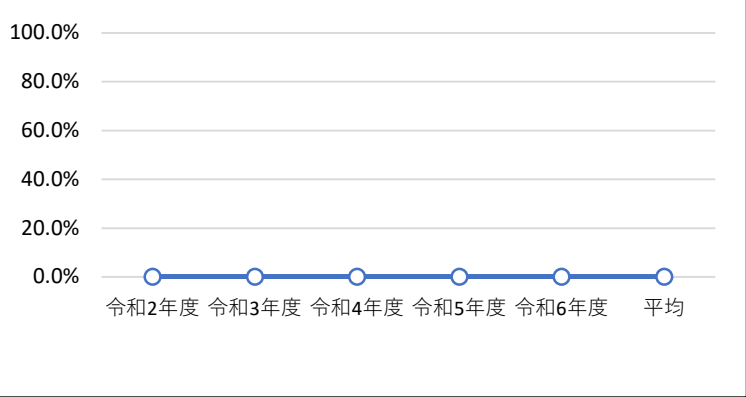


施設写真②

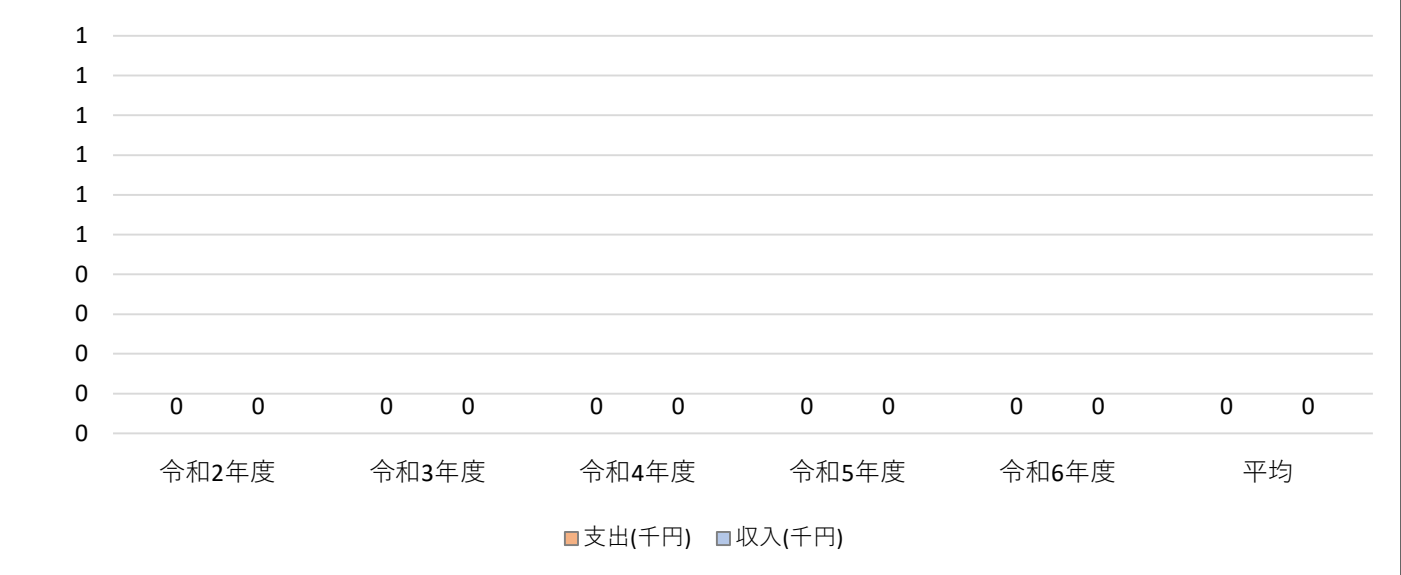
利用者(人/年) の推移



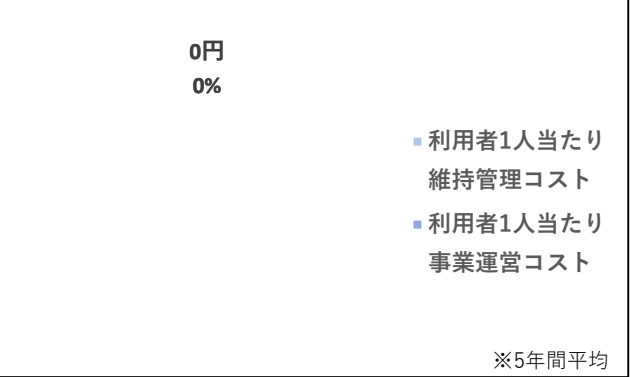
貸室全体の稼働率の推移



支出と収入の推移と平均



利用者1人当たりコスト



備考