

本庄駅自由通路

施設ID: 91502

① 施 設 情 報	施設名	本庄駅自由通路			所管課		都市計画課	
	建物名	本庄駅自由通路			主な利用者		市民・市民団体	
	住所	本庄市銀座3-6-19			電話番号		—	
	常駐職員数	正規職員	0 人	会計年度任用職員		0 人	嘱託員	0 人
	常駐従業員数	業務委託	0 人	指定管理		0 人		
	開館時間	終日						
	閉館日	なし						
	施設の主な事業内容	(1) 本庄駅利用者の利便の向上に関すること。(2) 高崎線を挟んだ駅南口・北口間の交通の便宜に関すること。						

② 建物 情報	施設開設時期		昭和62年 2月	施設形態	単独施設
	所有形態	建物所有	市有	構造	鉄骨造・一部鉄筋コンクリート造
		土地所有	借用	階数	0 階
	耐震化の 状況	耐震診断	済	耐震改修	—
		耐震診断実施時期	平成27年11月	—	—
		耐震改修実施時期	平成30年度、令和3年度	—	平成30年
	延床面積		824 ㎡		

③ 維持管理や事業 運営にかかるコスト	支出(千円)		令和2年度	令和3年度	令和4年度	令和5年度	令和6年度	平均
		維持管理費	986	16,621	1,563	1,381	1,575	4,425
		運営費	3,614	3,530	3,461	4,484	17,267	6,471
		(うち人件費)	3,482	3,469	3,461	3,488	3,628	3,505
		支出計	4,600	20,151	5,024	5,865	18,842	10,896
	収入(千円)		令和2年度	令和3年度	令和4年度	令和5年度	令和6年度	平均
			0	0	120	368	720	242
	収支(支出－収入)		4,600	20,151	4,904	5,497	18,122	10,655

④ 施設の利用状況		令和2年度	令和3年度	令和4年度	令和5年度	令和6年度	平均
	利用者(人/年)	0	0	0	0	0	0
	貸室全体の稼働率(%)	—	—	—	—	—	—
	貸室の使用料収入(円/年)	—	—	—	—	—	—
	貸室別稼働率(%)	令和2年度	令和3年度	令和4年度	令和5年度	令和6年度	平均
	—	—	—	—	—	—	—
	—	—	—	—	—	—	—
	—	—	—	—	—	—	—
	—	—	—	—	—	—	—
	—	—	—	—	—	—	—
	—	—	—	—	—	—	—
	—	—	—	—	—	—	—
	—	—	—	—	—	—	—
	—	—	—	—	—	—	—
	—	—	—	—	—	—	—
	—	—	—	—	—	—	—
	—	—	—	—	—	—	—
	—	—	—	—	—	—	—
	—	—	—	—	—	—	—
	—	—	—	—	—	—	—

⑤ コスト分析		令和2年度	令和3年度	令和4年度	令和5年度	令和6年度	平均
	利用者1人当たりコスト(円/人)	—	—	—	—	—	—
	利用者1人当たり維持管理コスト(円/人)	—	—	—	—	—	—
	利用者1人当たり事業運営コスト(円/人)	—	—	—	—	—	—
市民1人当たりコスト(円/人)		59	259	65	76	244	140

工事請負費(千円)	令和2年度	令和3年度	令和4年度	令和5年度	令和6年度	平均
	0	15,730	413	124	0	3,253

施設写真①

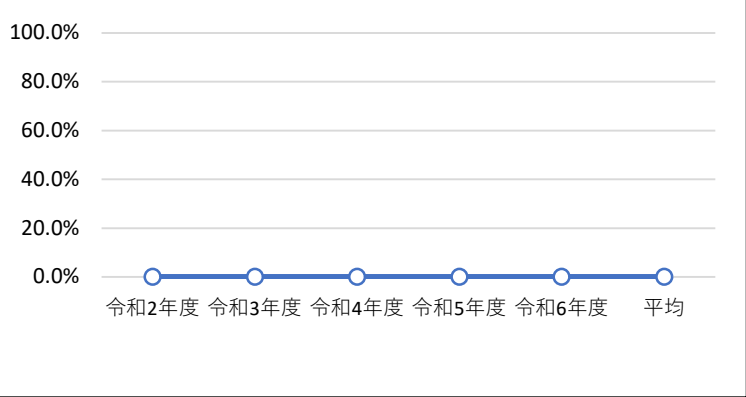


施設写真②

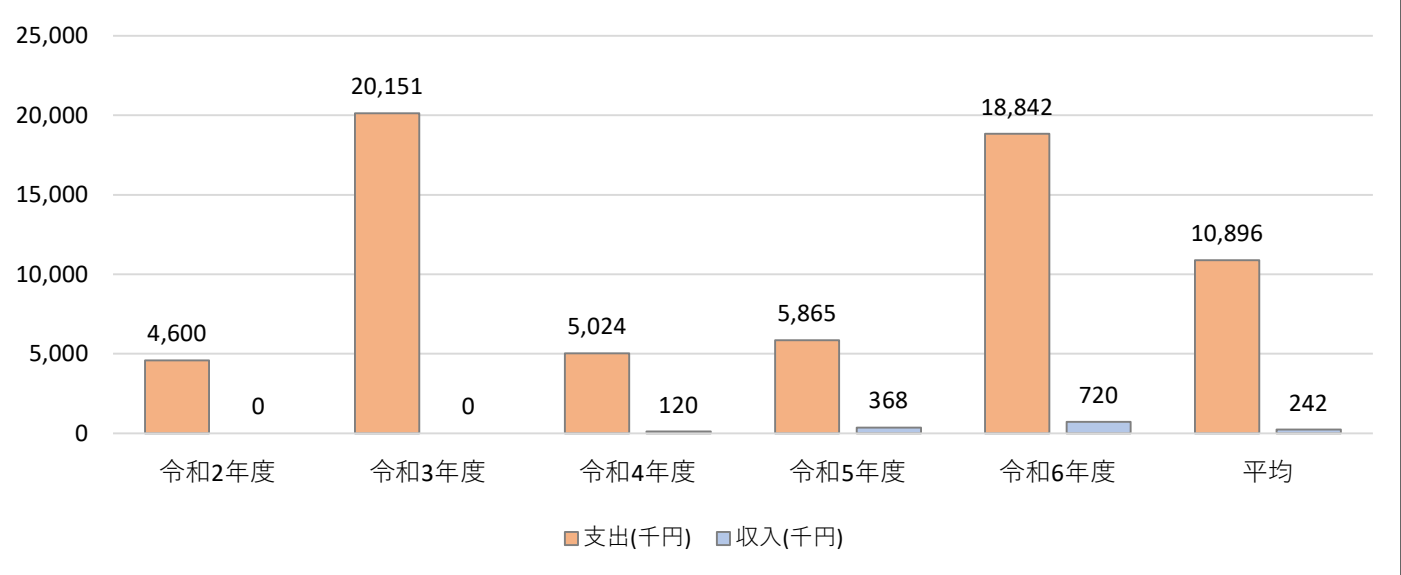
利用者(人/年) の推移



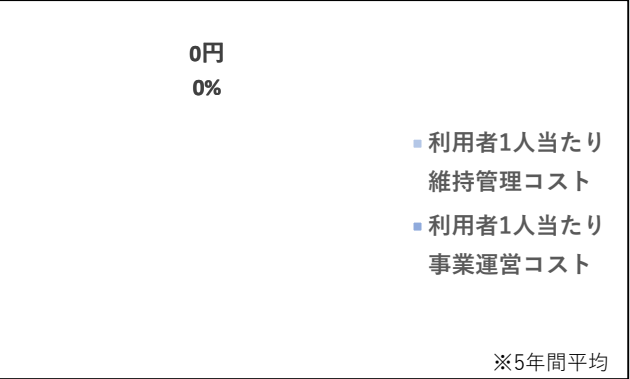
貸室全体の稼働率の推移



支出と収入の推移と平均



利用者1人当たりコスト



備考

※5年間平均