

図書館

施設ID: 90601

① 施 設 情 報	施設名	図書館			所管課	図書館	
	建物名	図書館			主な利用者	市民・市民団体	
	住所	本庄市千代田4-1-9			電話番号	0495-24-3746	
	常駐職員数	正規職員	6 人	会計年度任用職員	11 人	嘱託員	0 人
	常駐従業員数	業務委託	－	指定管理	－		
	開館時間	午前9時30分～午後6時15分木・金：午前9時30分～午後8時00分					
	閉館日	毎週月曜日（祝日の場合は翌日）、年末年始、館内整理日、特別整理期間					
	施設の主な事業内容	資料の収集・保存、図書等の貸出、各種講座・おはなし会等の実施。					

② 建物 情報	施設開設時期		昭和56年	7月	施設形態	単独施設
	所有形態	建物所有	市有		構造	鉄筋コンクリート造
		土地所有	市有		階数	3 階
	耐震化の 状況	耐震診断	済		耐震改修	済
		耐震診断実施時期	平成23年度		—	—
		耐震改修実施時期	平成27年度～平成28年度		—	—
	延床面積		2,820 ㎡			

③ 維持管理や事業 運営にかかるコスト	支出(千円)		令和2年度	令和3年度	令和4年度	令和5年度	令和6年度	平均
		維持管理費	12,833	13,429	17,153	17,801	18,254	15,894
		運営費	210,657	110,681	102,859	104,554	115,390	128,828
		(うち人件費)	135,777	87,269	77,951	78,122	88,295	93,483
		支出計	223,490	124,110	120,012	122,355	133,644	144,722
	収入(千円)		令和2年度	令和3年度	令和4年度	令和5年度	令和6年度	平均
			71	147	156	148	138	132
	収支(支出－収入)		223,419	123,963	119,856	122,207	133,506	144,590

④ 施設の利用状況		令和2年度	令和3年度	令和4年度	令和5年度	令和6年度	平均
	利用者(人/年)	206,310	252,632	253,714	250,056	257,978	244,138
	貸室全体の稼働率(%)	0.0%	0.0%	0.0%	0.0%	0.0%	0.0%
	貸室の使用料収入(円/年)	－	－	－	－	－	－
	貸室別稼働率(%)	令和2年度	令和3年度	令和4年度	令和5年度	令和6年度	平均
	－	－	－	－	－	－	－
	－	－	－	－	－	－	－
	－	－	－	－	－	－	－
	－	－	－	－	－	－	－
	－	－	－	－	－	－	－
	－	－	－	－	－	－	－
	－	－	－	－	－	－	－
	－	－	－	－	－	－	－
	－	－	－	－	－	－	－
	－	－	－	－	－	－	－
	－	－	－	－	－	－	－
	－	－	－	－	－	－	－
	－	－	－	－	－	－	－
	－	－	－	－	－	－	－
	－	－	－	－	－	－	－

⑤ コスト分析		令和2年度	令和3年度	令和4年度	令和5年度	令和6年度	平均
	利用者1人当たりコスト(円/人)	1,083	491	473	489	518	611
	利用者1人当たり維持管理コスト(円/人)	62	53	68	71	71	65
	利用者1人当たり事業運営コスト(円/人)	1,021	438	405	418	447	546
市民1人当たりコスト(円/人)		2,860	1,594	1,546	1,578	1,732	1,862

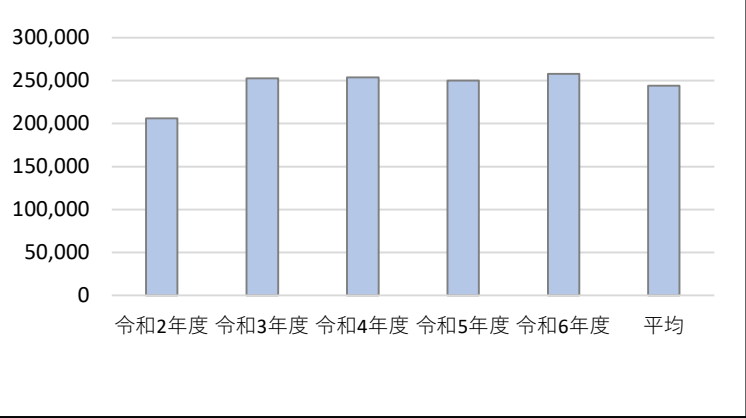
工事請負費(千円)		令和2年度	令和3年度	令和4年度	令和5年度	令和6年度	平均
		0	0	0	667	0	133

施設写真①

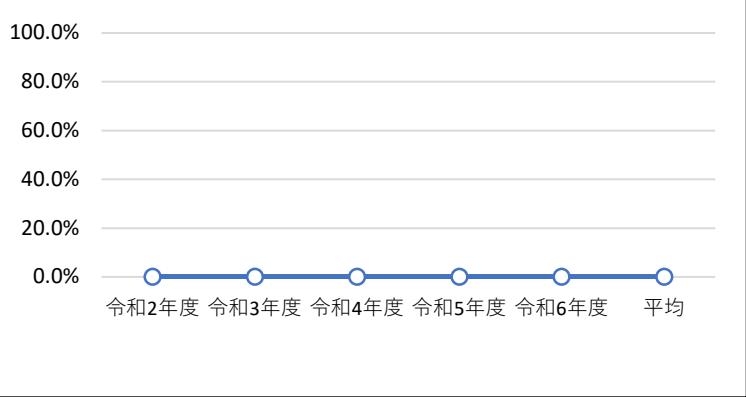


施設写真②

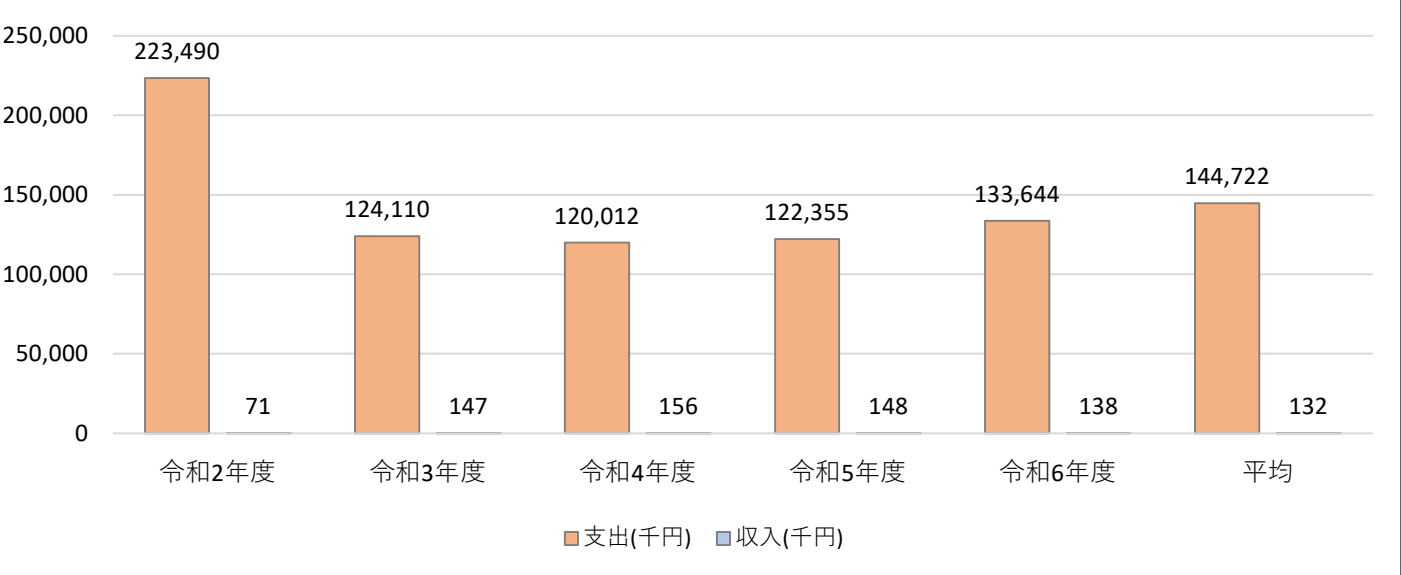
利用者(人/年) の推移



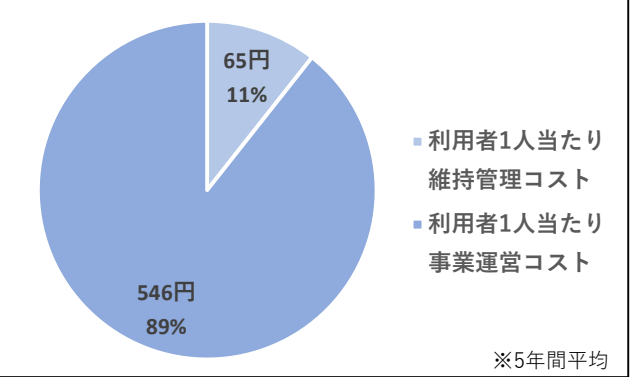
貸室全体の稼働率の推移



支出と収入の推移と平均



利用者1人当たりコスト



備考

図書館児玉分館

施設ID: 90602

① 施 設 情 報	施設名	図書館児玉分館			所管課		図書館	
	建物名	児玉文化会館（セルディ）			主な利用者		市民・市民団体	
	住所	本庄市児玉町金屋728-2			電話番号		0495-73-1783	
	常駐職員数	正規職員	4 人	会計年度任用職員		2 人	嘱託員	0 人
	常駐従業員数	業務委託	－	指定管理		－		
	開館時間	午前9時30分～午後6時15分						
	閉館日	毎週月曜日（祝日の場合は翌日）、年末年始、館内整理日、特別整理期間						
	施設の主な事業内容	資料の収集・保存、図書等の貸出、おはなし会等の実施。						

② 建物 情報	施設開設時期		平成7年	10月	施設形態	複合施設
	所有形態	建物所有	市有		構造	鉄骨鉄筋コンクリート造 一部鉄筋コンクリート造
		土地所有	市有		階数	3 階
	耐震化の 状況	耐震診断	—		耐震改修	—
		耐震診断実施時期	—		—	—
		耐震改修実施時期	—		—	—
	延床面積		4,850 m ²			

③ 維持管理や事業 運営にかかるコスト	支出(千円)		令和2年度	令和3年度	令和4年度	令和5年度	令和6年度	平均
		維持管理費	0	0	0	0	0	0
		運営費	55,175	31,965	39,700	38,133	41,088	41,212
		(うち人件費)	50,045	28,230	35,154	33,762	37,162	36,871
		支出計	55,175	31,965	39,700	38,133	41,088	41,212
	収入(千円)		令和2年度	令和3年度	令和4年度	令和5年度	令和6年度	平均
			6	9	5	6	4	6
	収支(支出－収入)		55,169	31,956	39,695	38,127	41,084	41,206

④ 施設の 利用 状況		令和2年度	令和3年度	令和4年度	令和5年度	令和6年度	平均
	利用者(人/年)	37,643	45,570	39,842	52,909	48,147	44,822
	貸室全体の稼働率(%)	0.0%	0.0%	0.0%	0.0%	0.0%	0.0%
	貸室の使用料収入(円/年)	－	－	－	－	－	－
	貸室別稼働率(%)	令和2年度	令和3年度	令和4年度	令和5年度	令和6年度	平均
	－	－	－	－	－	－	－
	－	－	－	－	－	－	－
	－	－	－	－	－	－	－
	－	－	－	－	－	－	－
	－	－	－	－	－	－	－
	－	－	－	－	－	－	－
	－	－	－	－	－	－	－
	－	－	－	－	－	－	－
	－	－	－	－	－	－	－
	－	－	－	－	－	－	－
	－	－	－	－	－	－	－
	－	－	－	－	－	－	－
	－	－	－	－	－	－	－
	－	－	－	－	－	－	－
	－	－	－	－	－	－	－

⑤ コスト分析		令和2年度	令和3年度	令和4年度	令和5年度	令和6年度	平均
	利用者1人当たりコスト(円/人)	1,466	701	996	721	853	948
	利用者1人当たり維持管理コスト(円/人)	0	0	0	0	0	0
	利用者1人当たり事業運営コスト(円/人)	1,466	701	996	721	853	948
市民1人当たりコスト(円/人)		706	411	511	492	533	531

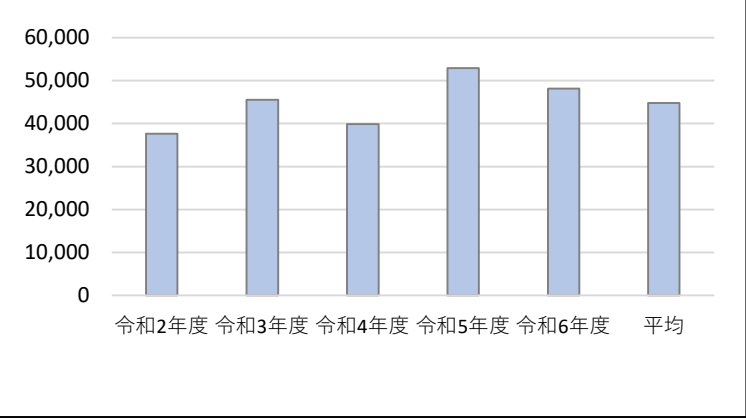
工事請負費(千円)		令和2年度	令和3年度	令和4年度	令和5年度	令和6年度	平均
		0	0	0	0	0	0

施設写真①

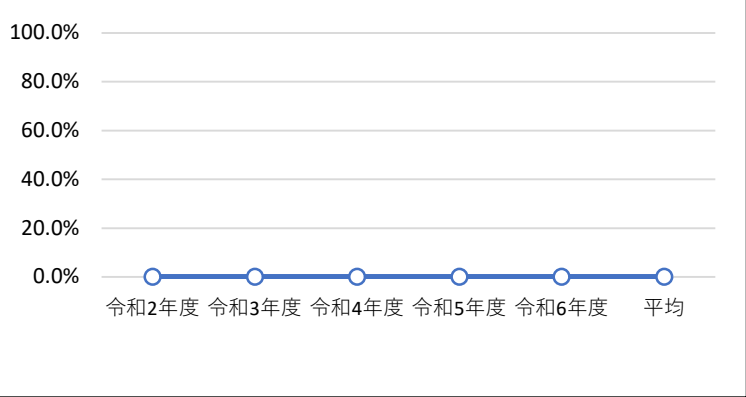


施設写真②

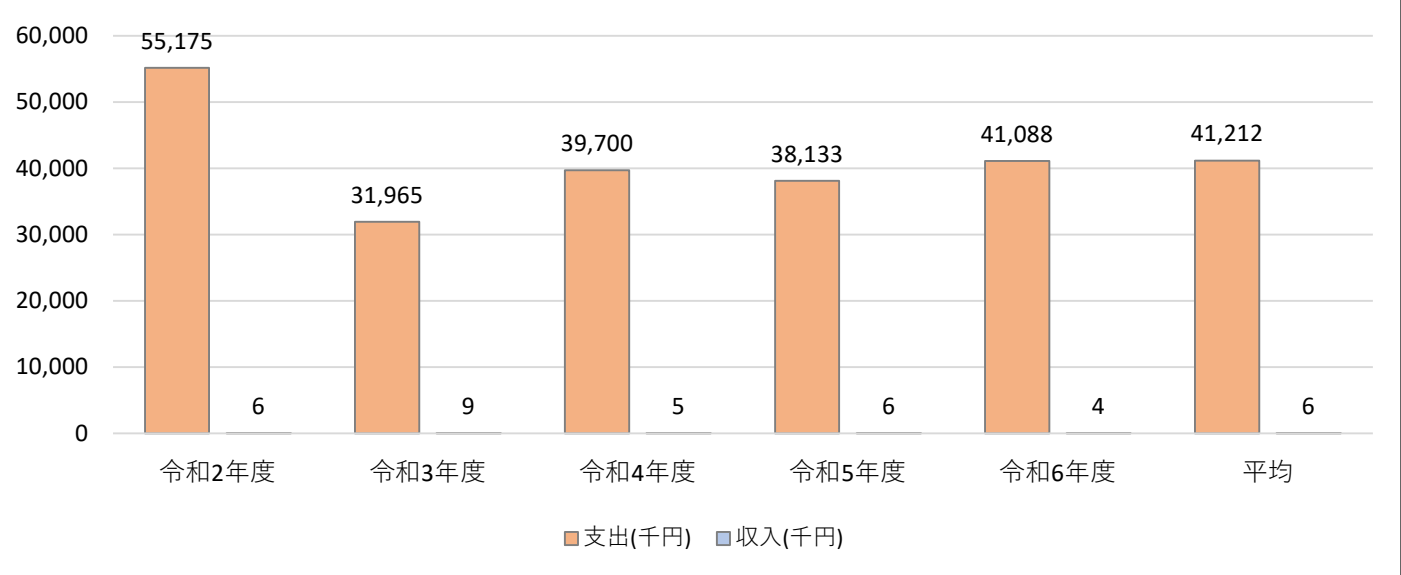
利用者(人/年) の推移



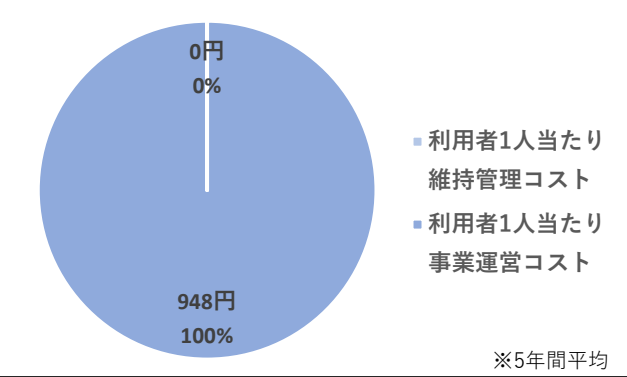
貸室全体の稼働率の推移



支出と収入の推移と平均



利用者1人当たりコスト



備考