

新しい  
車両区分

# 特定小型原動機付 自転車ってなに？

令和5年7月1日から、一定の要件を満たす電動キックボード等は、特定小型原動機付自転車として、新たな交通ルールが適用されます。

## Q1 特定小型原動機付自転車とは？

最高速度 **20km/h** 以下

定格出力 **0.6kW** 以下

車体の大きさ 長さ **1.9m** 以下 / 幅 **0.6m** 以下

※要件を満たさないものは、車両形状等にかかわらず令和5年7月1日以降も引き続き、その車両区分（一般原動機付自転車又は自動車）に応じた法令の規定が適用されます。 など

## Q2 誰が乗れるの？

16歳以上であれば、免許証が無くても乗ることが可能です。

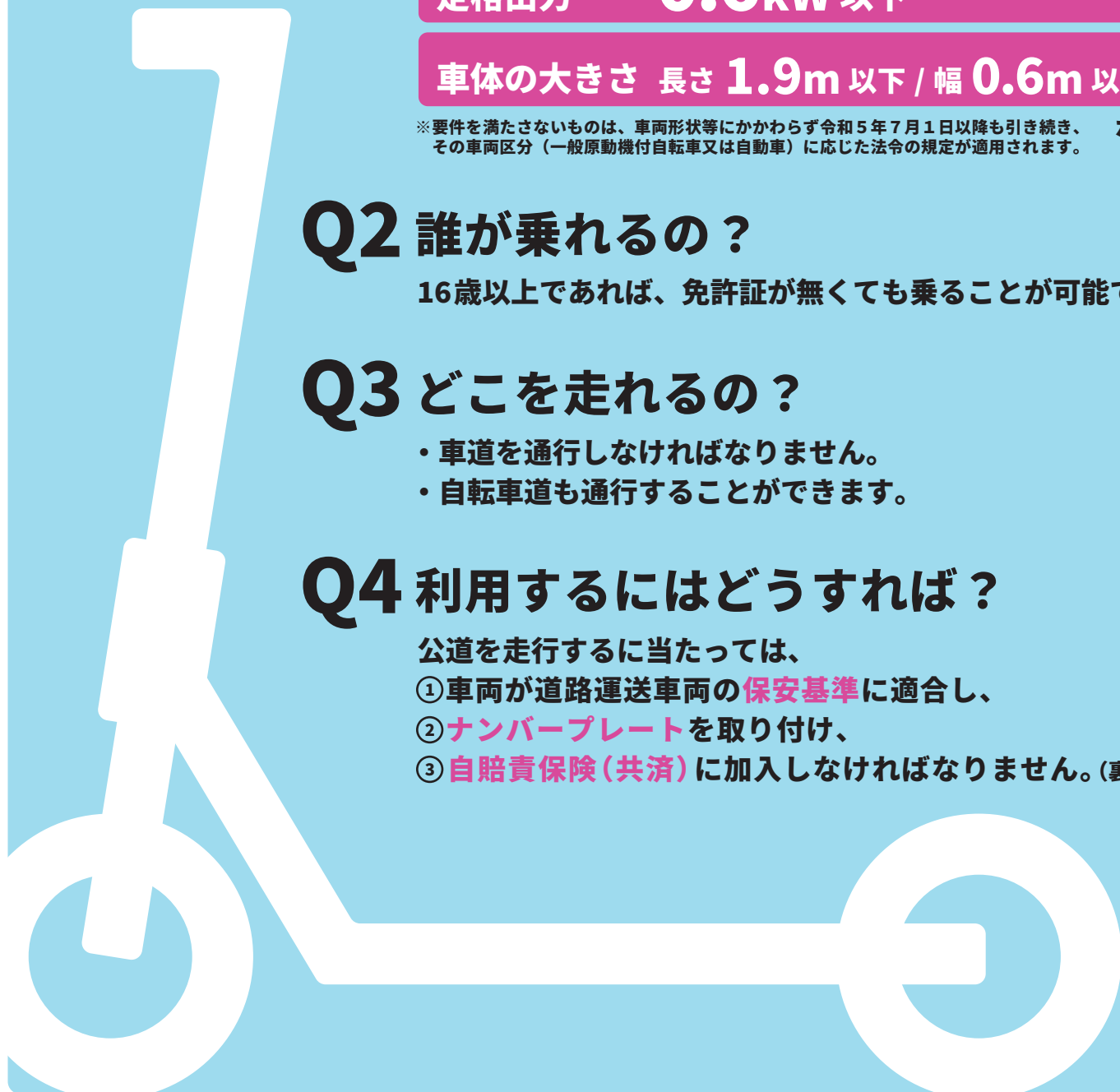
## Q3 どこを走れるの？

- ・車道を通行しなければなりません。
- ・自転車道も通行することができます。

## Q4 利用するにはどうすれば？

公道を走行するに当たっては、

- ① 車両が道路運送車両の**保安基準**に適合し、
- ② **ナンバープレート**を取り付け、
- ③ **自賠責保険(共済)**に加入しなければなりません。(裏面)



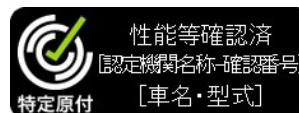
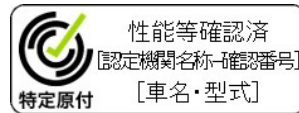
# ① 保安基準への適合が必要です！

- ・ 基準を満たしていない場合は公道を走れません。
- ・ 基準適合を確認したものには製造時に性能等確認済シールが貼られます。

## ■主な基準項目



## ■シールの様式



【性能等確認を受けた車両型式の情報等はこちら】  
[https://www.mlit.go.jp/jidosha/jidosha\\_fr7\\_000058.html](https://www.mlit.go.jp/jidosha/jidosha_fr7_000058.html)

【保安基準不適合車両を見つけた場合の情報提供窓口はこちら】  
<https://www.mlit.go.jp/jidosha/carinf/rcl/hotline.html>



車両型式情報



情報提供窓口

# ② ナンバープレートが必要です！

- ・ 所有者は、市区町村へ軽自動車税の申告をし、ナンバープレートを取り付けてください。
- ・ 手続きの詳細については、申告先の市区町村にお尋ねください。



通常の原付よりも小型化！

# ③ 自賠責保険（共済）への加入が義務付けられています！

- ・ 所有者は、加入時に配布されるステッカーをナンバープレートに貼り付けてください。
- ・ 運行の際は加入時に配布される証明書を携行してください。

【自賠責保険（共済）の詳細はこちら】  
<https://www.mlit.go.jp/jidosha/jibaiseki/about/index.html>



自賠責保険（共済）

## 交通ルールの詳細はこちら

【警察庁 ウェブサイト 特設ページ】  
<https://www.npa.go.jp/bureau/traffic/anzen/tokuteikogata.html>

